



日米韓国民相互認識調査 調査結果 三力国比較版



2025年12月



公益財団法人 国際文化会館
International House of Japan

調査概要

各国調査概要*

*こちらの表は、EAI側のデータをAPIが許諾を経て和訳したものを転記している。

	韓国側調査	日本側調査	アメリカ側調査
母集団	全国の満18歳以上の一般国民	全国の満12歳以上の一般国民	全国の成人
標本枠	・韓国リサーチ・マスターパネル（97万人）のうち、政治・社会パネル（7万人）	・外部パネル	・YouGov パネル基盤
抽出方法	・地域・性別・年齢階層別に比例割当（割当基準：2025年7月住民登録人口資料）	・地域・性別・年齢階層別に比例割当	・YouGov オンラインパネルでサンプリング後、1,658名を一次調査し、性別・人種・年齢・学歴を基準にマッチングして最終的に1,500名を構成
標本サイズ	・1,585名	・1,037名	・1,500名（初期回答者 1,658名）
標本誤差	・無作為抽出全体、95%信頼水準で最大許容標本誤差 ±2.5%p	・無作為抽出全体、95%信頼水準で最大許容標本誤差 ±3.04%p	・95%信頼水準で ±2.95%p
調査方法	・ウェブ調査	・ウェブ調査	・ウェブ調査
回収率	・回答率：27.6% （7,134名に配布、1,585名が最終回答）	・1,037名が最終回答	・1,500名が最終回答
調査時期	・2025年8月18日～20日	・2025年8月19日～20日	・2025年8月 8日～19日
調査機関	韓国リサーチ株式会社（代表取締役：Roh Eui-sang）	Asia Pacific Initiative（自主調査）	YouGov（プロジェクトマネージャー：Katie Dietrich）
回答者構成	【性別】男性 49.4%、女性 50.6% 【学歴】中学以下 3.1%、高校 21.2%、専門大学在学以上 75.8% 【年齢】18～29歳 15.1%、30代 15.0%、40代 17.1%、50代 19.6%、60歳以上 23.3%	【性別】男性 48.2%、女性 51.8% 【年齢】12～19歳 2.2%、20代 11.2%、30代 12%、40代 15.3%、50代 17.4%、60歳以上 41.9%	【性別】男性 44.7%、女性 55.3% 【学歴】中学以下 4.3%、高校卒 29.9%、大学中退 19.4%、専門大学在学以上 31.5%、大学院以上 14.9% 【年齢】12～19歳 1.66%、20代 18.32%、30代 14.52%、40代 18.21%、50代 16.34%、60歳以上 30.95%

1. 日米間比較

- 日本では、米国そのものへの印象は比較的肯定的。
- トランプ大統領個人への印象、関税政策や対中強硬策については 否定的・慎重な評価が多数。
- 米国は日本よりも日米関係を悪くとらえている層が少ない。
- 石破首相に対して圧倒的多数が調査時点でどちらともいえない評価をくだしている。
- 日米双方とも経済的に相手を補完的な関係とみており、自由貿易体制を支持している。

日本側の相手国に対する印象（8月の速報版より転記）

米国に対する印象

40.5%
良い

34.5%
悪い

日米関係について

42.4%
良い

34.9%
悪い

トランプ大統領に対する印象

14.7%
良い

70.1%
悪い

日米関係の重要性について

85.9%
重要

6.1%
重要でない

トランプ政権の関税の導入について

7.5%
支持する

76.5%
支持しない

今後の日米関係の展望について

23.6%
良くなる

44.7%
悪くなる

31.6%
変わらない

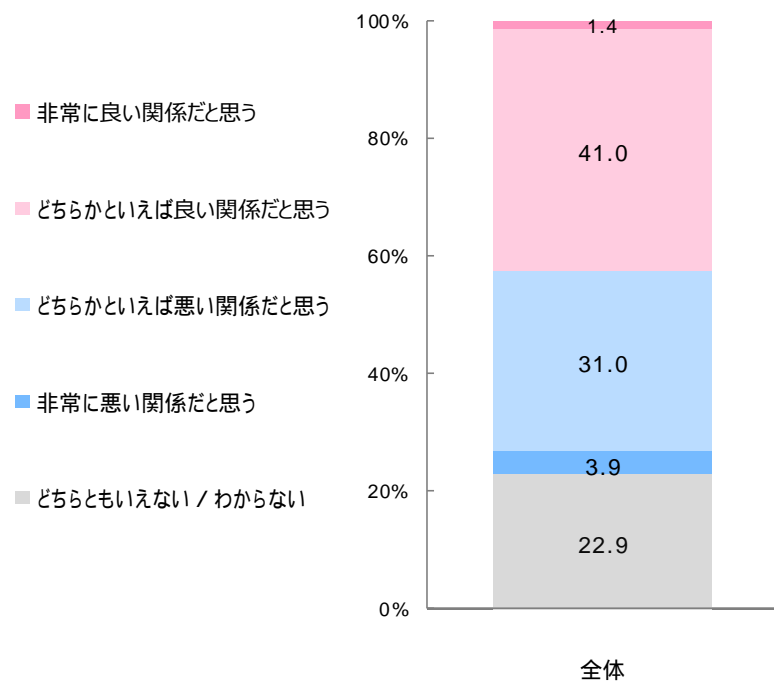
現在の相手国との関係について

Q8 現在の日本と米国の関係について、あなたはどのように感じていますか？

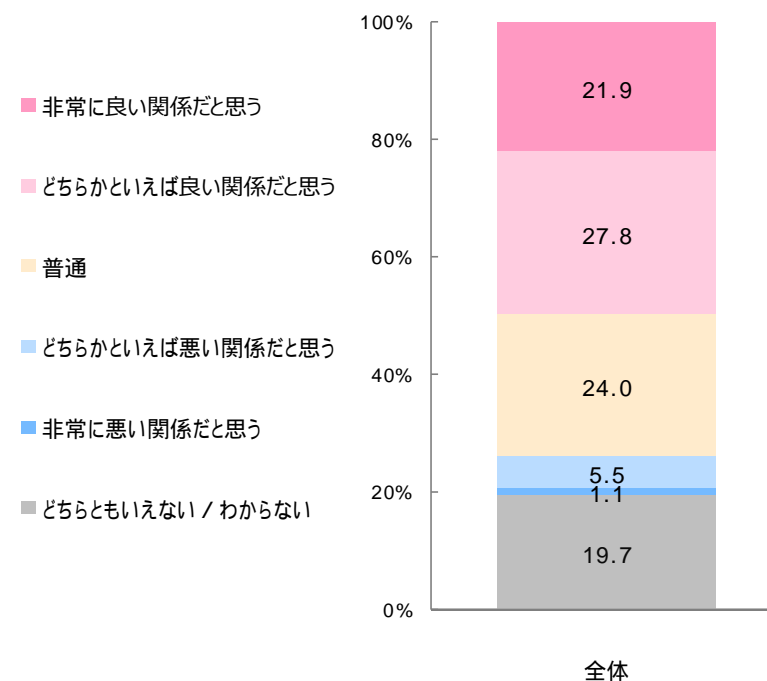
各国全体ベース

日本では「良い関係」が4割程度。
米国側は半数程度が日本との関係を良好と見ており、「悪い」と見る層は非常に少数派。

【日本世論】
N=1,037



【米国世論】
N=1,500



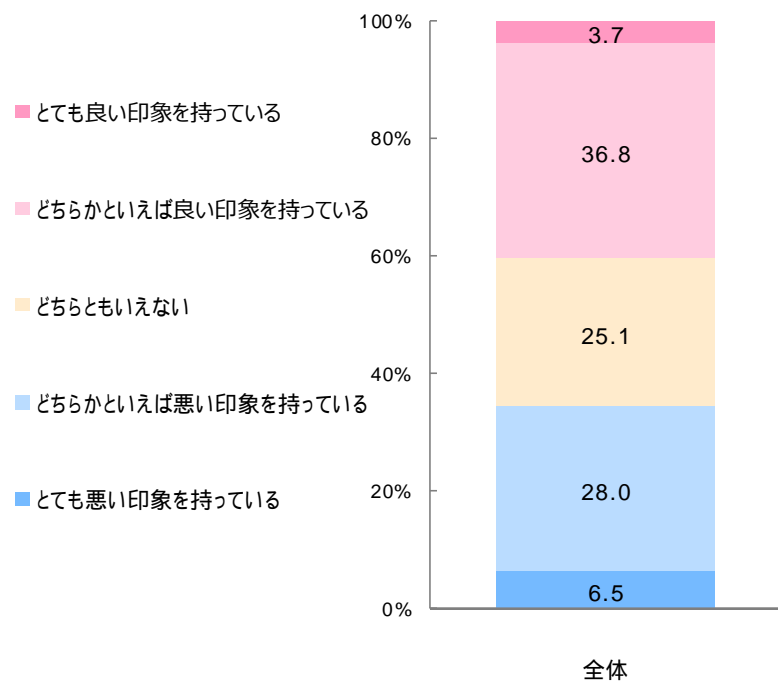
相手国に対する印象

Q2 アメリカ合衆国（以下、「米国」と表記）についてお聞きます。あなたは米国に対してどのような印象を持っていますか？

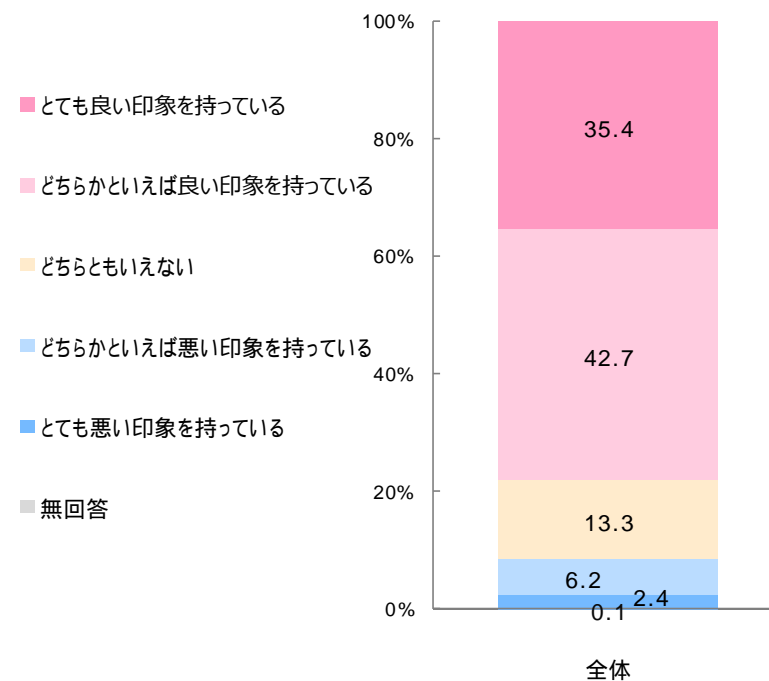
各国全体ベース

日本では米国への肯定的印象が約40%と、否定的印象を上回っている。
米国では日本への肯定的印象が約80%と非常に高い水準にある。

【日本世論】
N=1,037



【米国世論】
N=1,500



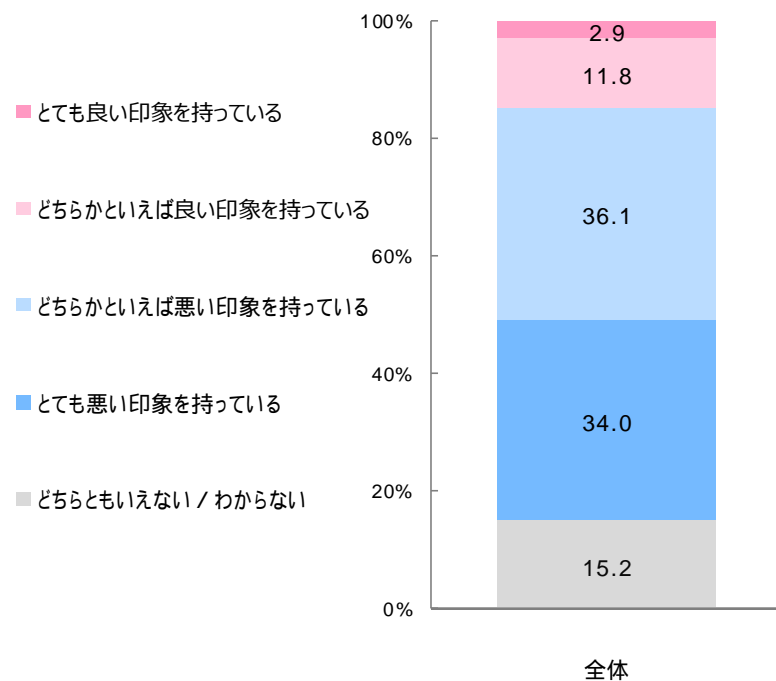
相手国首脳に対する印象

Q11 相手国の首脳に対して、あなたはどのような印象を持っていますか？

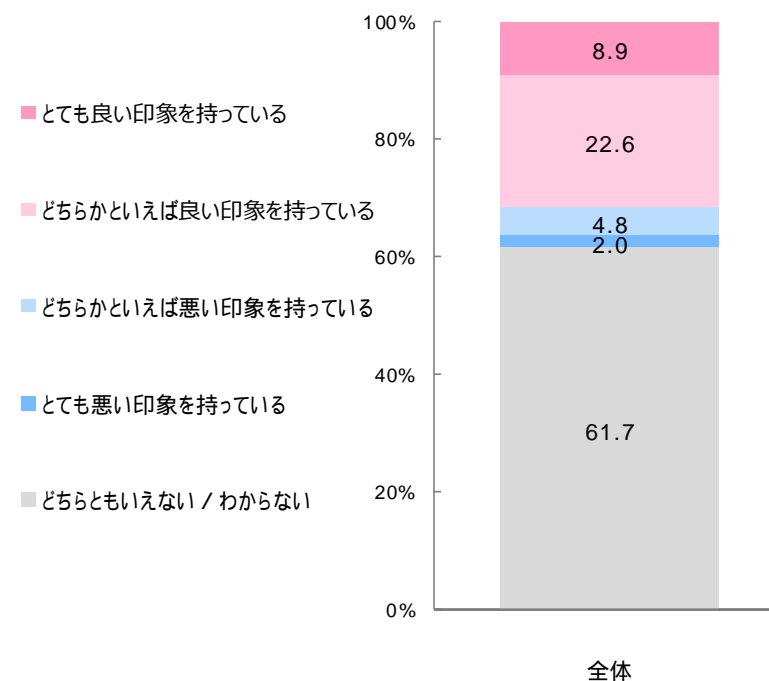
各国全体ベース

日本世論はトランプ大統領を否定的に評価し、悪印象が多数派を占める。
米国世論は石破首相に比較的好意的だが、「どちらともいえない」が一番多く、評価は一枚岩ではない。

【日本世論】
N = 1,037



【米国世論】
N = 1,500



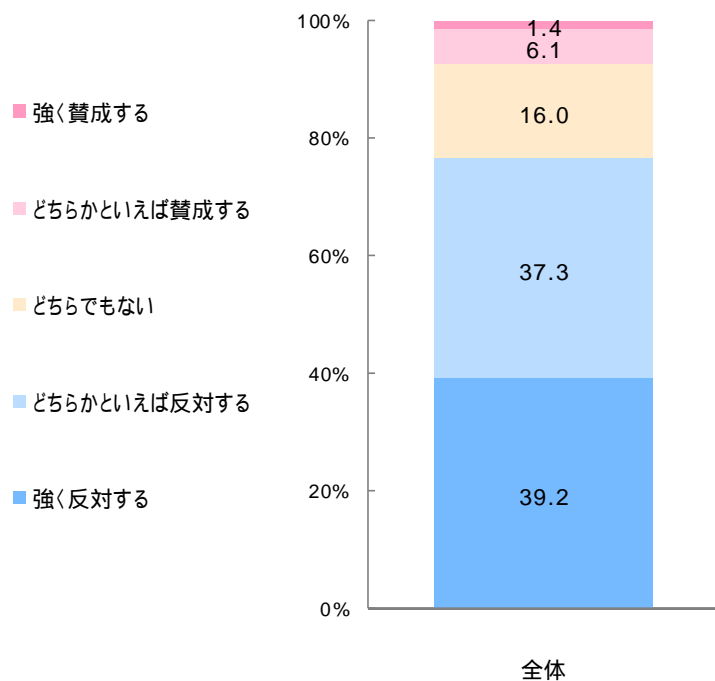
第2次トランプ政権による関税の導入について

Q12 第2次トランプ政権による関税の導入（例：自動車、鉄鋼、アルミニウムなどの対米輸出品への関税）について、あなたはどのように思いますか？

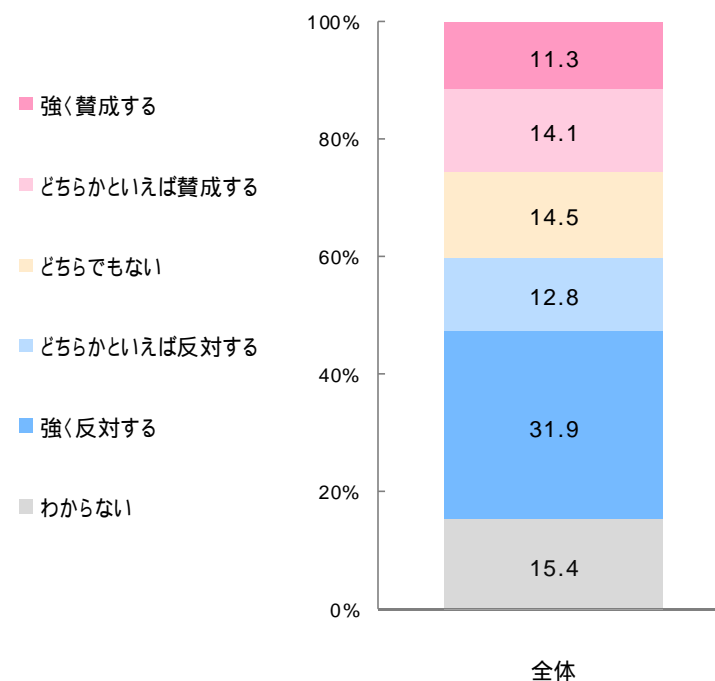
各国全体ベース

日本では強い反対が約7割を占め、関税強化に否定的な反応が顕著。
米国では賛否が拮抗するが、反対がやや優勢。

【日本世論】
N=1,037



【米国世論】
N=1,500



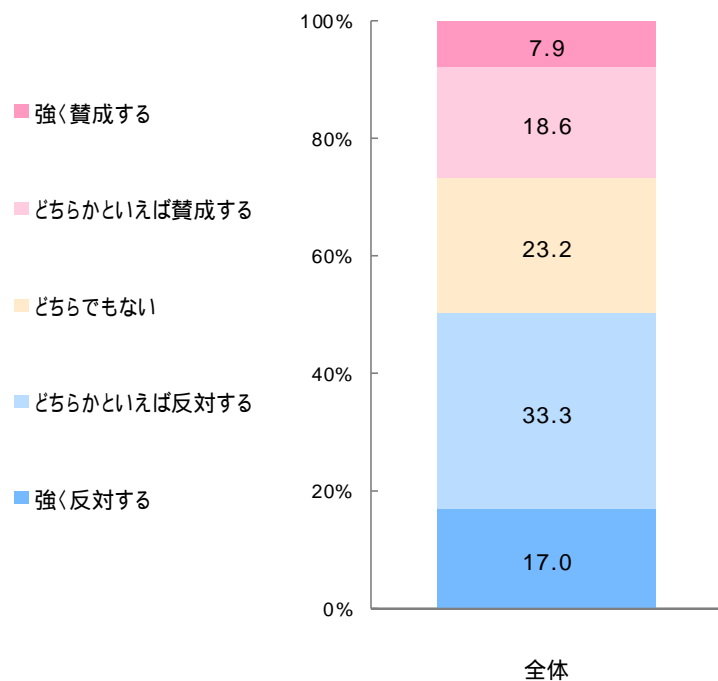
米国が日本に対して、中国との貿易や投資上の関係を制限しようとしていることについて

Q13 米国は日本や韓国に対して、中国との貿易（例：中国への半導体の輸出）や投資上の関係を制限しようとしています。あなたはどのように思いますか？

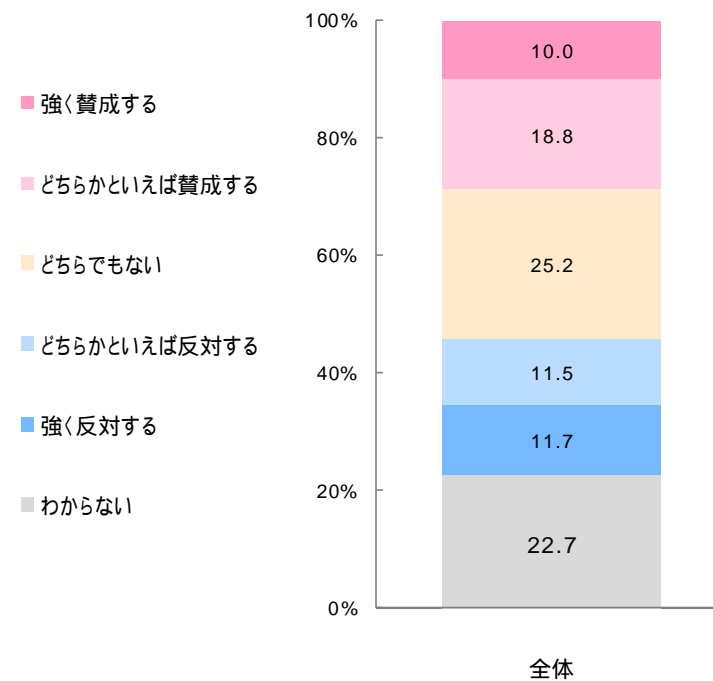
各国全体ベース

日本は慎重姿勢が強く、「どちらかといえば反対」が最多。
米国は「どちらともいえない」が最大で、態度が定まらない構造。

【日本世論】
N=1,037



【米国世論】
N=1,500



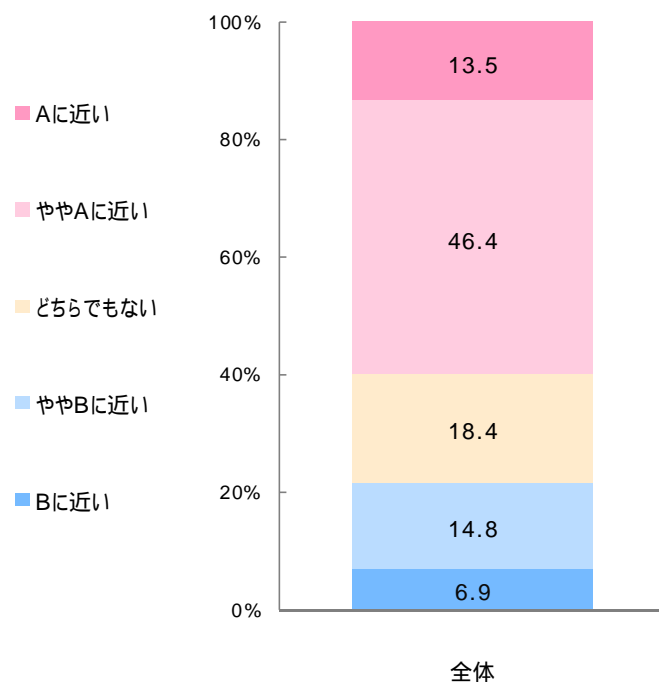
相手国との経済関係

Q36 日本と米国の経済関係について、あなたの考えは次のうちどれに最も近いですか？（A）両国の経済は相互に補い合う関係にある（相互補完的）
（B）両国の経済は互いに競い合う関係にある（相互競争的）

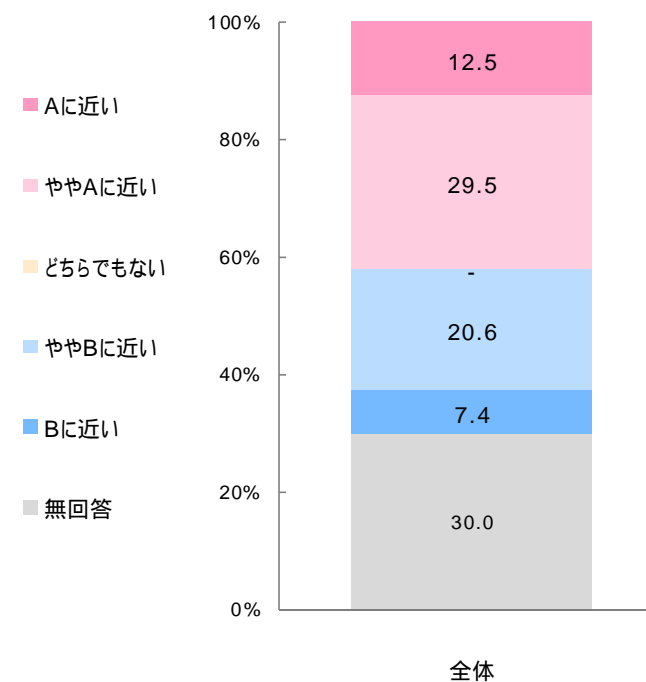
各国全体ベース

日本では米国との経済関係を「競争」よりも「補完的」とみる傾向が強い。
米国も日本との経済関係を主に「補完的」と捉え、両国は互いを 競争相手より“相互に補い合う関係”と認識している。

【日本世論】
N=1,037



【米国世論】
N=1,500



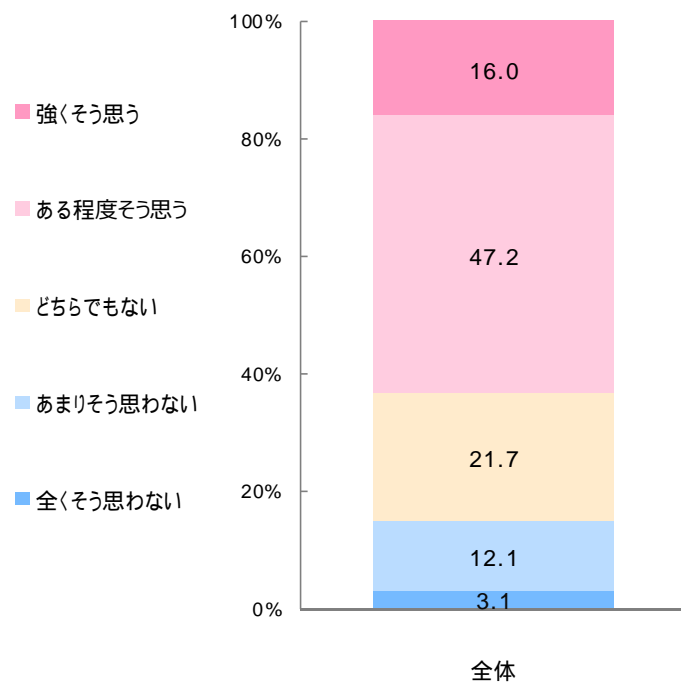
自由貿易体制を今後も続けるべきだと思うか

Q38 自由貿易体制は、第二次世界大戦後の国際経済秩序を支えた枠組みです。あなたはこの流れを今後も続けるべきだと思いますか？

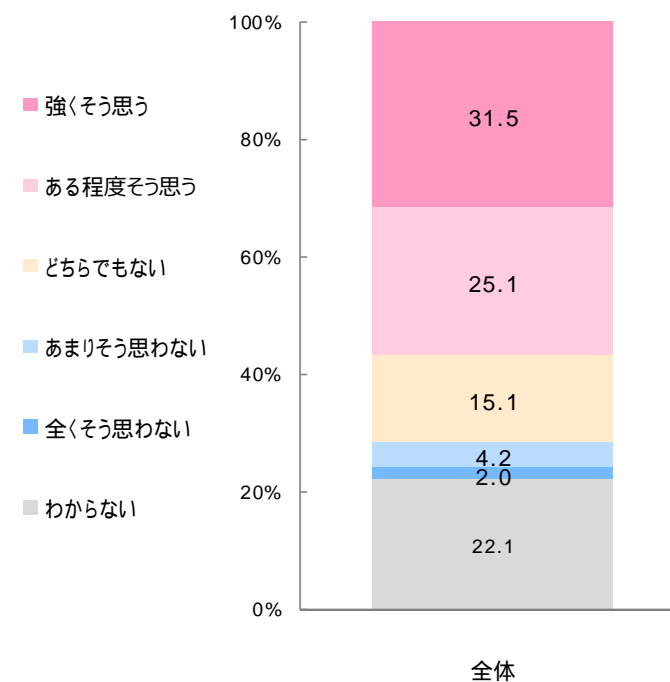
各国全体ベース

日本は賛成が約60%。
米国も賛成が多数で、自由貿易支持が相対的に高い。

【日本世論】
N=1,037



【米国世論】
N=1,500



2. 日韓間比較

- 日本から韓国に対しては否定的印象が優勢だが、韓国では日本に対する肯定的印象が50%を超えており、否定的印象（約40%）を上回っている。
- 日本・韓国の双方で、相手国への悪印象の最大理由は歴史問題である。
- 日本では約5割が日韓関係を重要とみなし、韓国では9割近くが重要と回答しており、重要性認識が非常に高い。
- 日本の韓国文化への関心は全体では高くない。関係悪化時には、日韓双方で文化消費を控える傾向がみられる。

日本側の相手国に対する印象（8月の速報版より転記）

韓国に対する印象

24.8%
良い

51.0%
悪い

日本と韓国の関係について

31.8%
良い

40.7%
悪い

日韓関係の重要性について

54.1%
支持する

30.2%
支持しない

今後の日米関係の展望について

26.2%
良くなる

28.8%
悪くなる

44.9%
変わらない

日韓関係において日本が重視すべき目標

1st

相互の信頼関係を回復・構築する

2nd

北朝鮮の核問題などに対応するため、安全保障分野での協力を強化する

相手国に対する印象

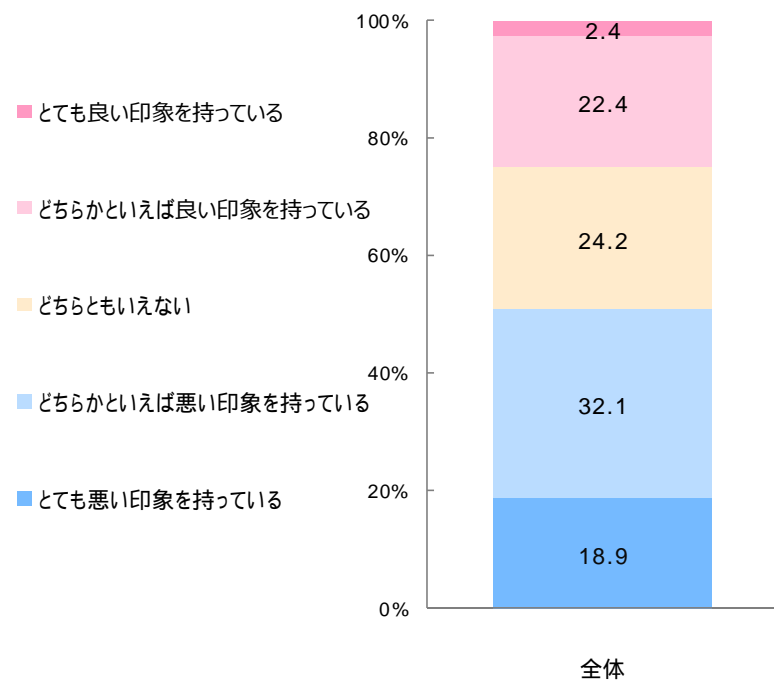
Q14 あなたは相手国に対してどのような印象を持っていますか？

各国全体ベース

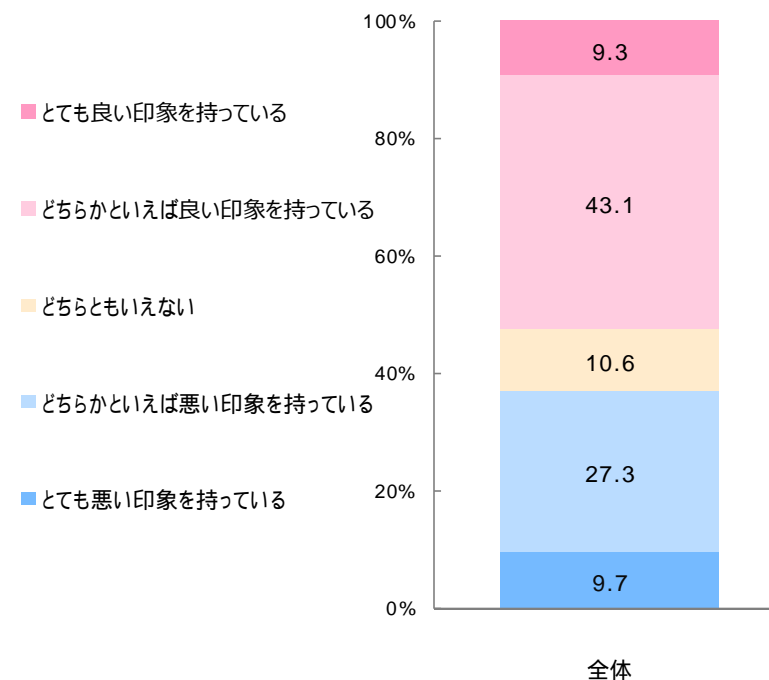
日本から韓国に対しては否定的印象が優勢。

韓国では日本に対する肯定的印象が50%を超えており、否定的印象（約40%）を上回っている。

【日本世論】
N=1,037



【韓国世論】
N=1,585

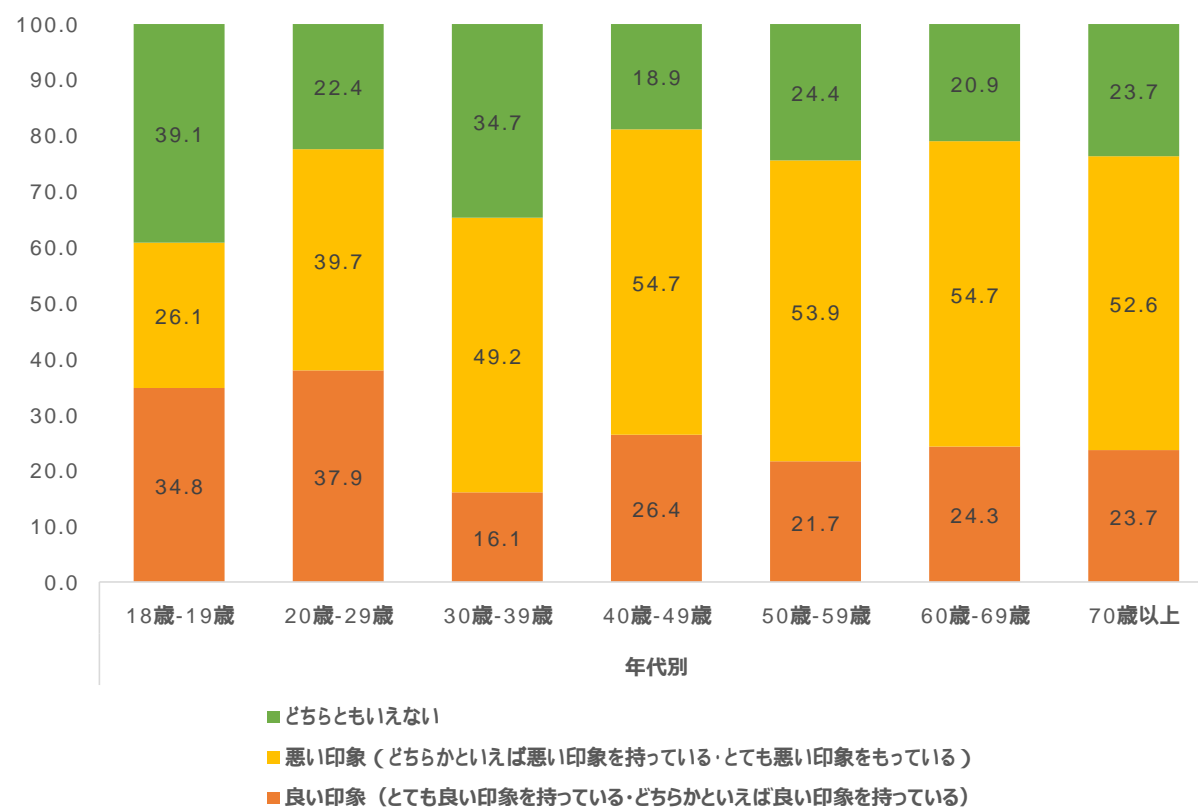


相手国に対する印象: 日本結果年代別

Q14 あなたは相手国に対してどのような印象を持っていますか？

各国全体ベース

日本国内では若い世代（18歳～29歳）が良い印象を持つ傾向にあるが、40歳以上は半数が悪い印象を持っている。



相手国に良い印象を持つ理由

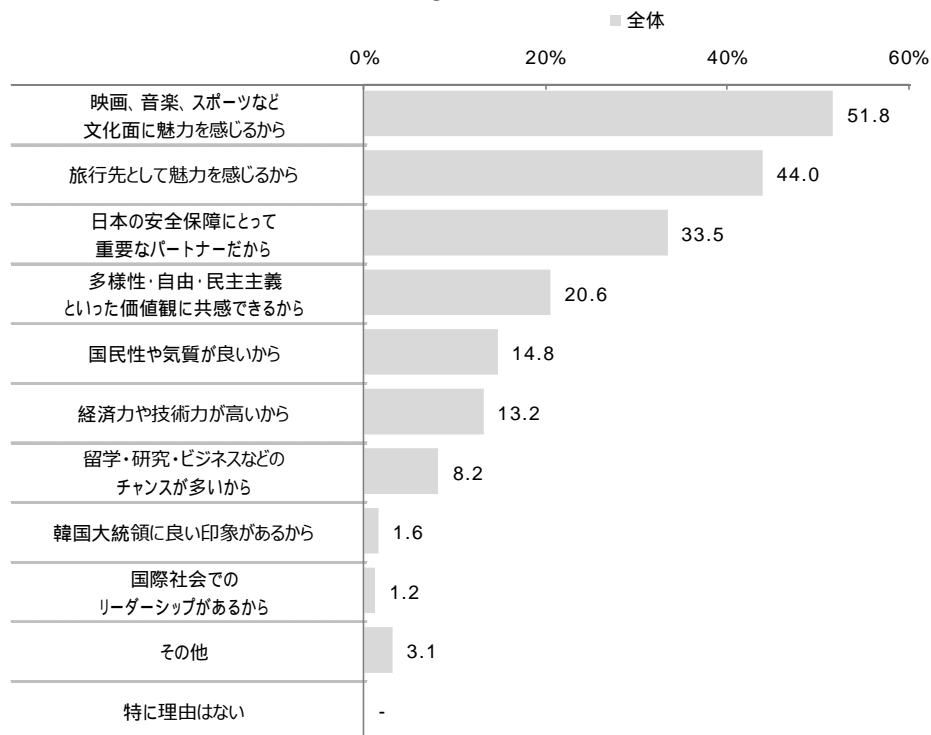
Q15 相手国に対して良い印象を持っている理由を、重要だと思う順に2つまでお選びください。

各国 相手国に良い
印象を持つ人ベース
スコアは「最も重
要」「2番目に重要」
の合算

日本では韓国に良い印象を持つ理由として、映画・ドラマ・音楽などの文化的要素が最も多く挙げられている。
韓国では日本に良い印象を持つ理由として、文化に加え、日本人の国民性が一番の理由となっている。

【日本世論】

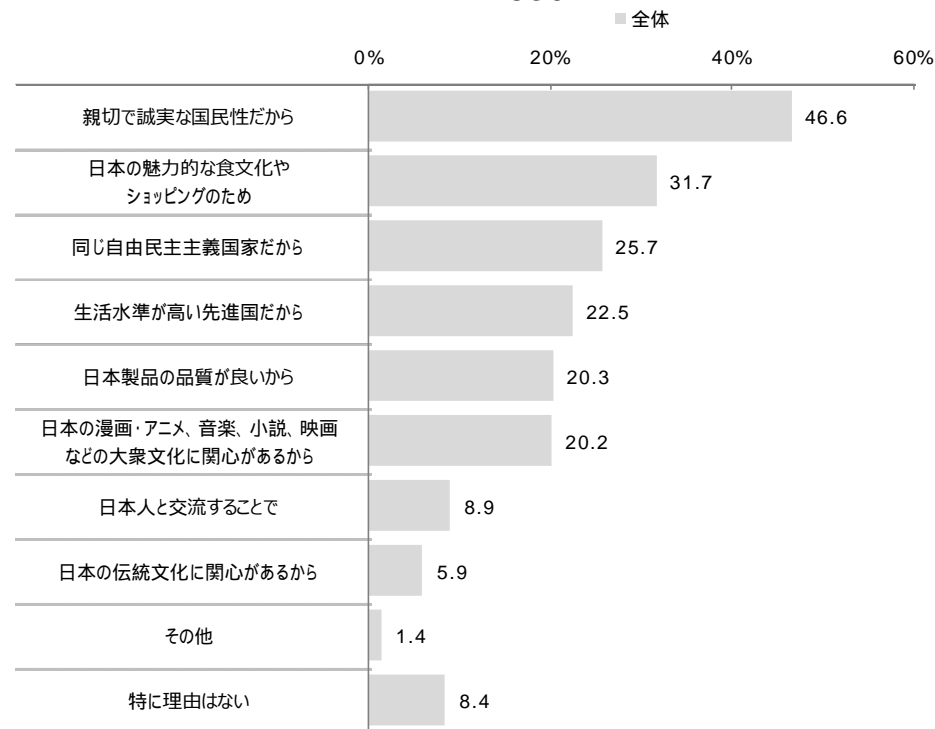
N=257



「全体」のスコアで降順にソート

【韓国世論】

N=830



「全体」のスコアで降順にソート

相手国に悪い（もしくはあまり良くない）印象を持つ理由

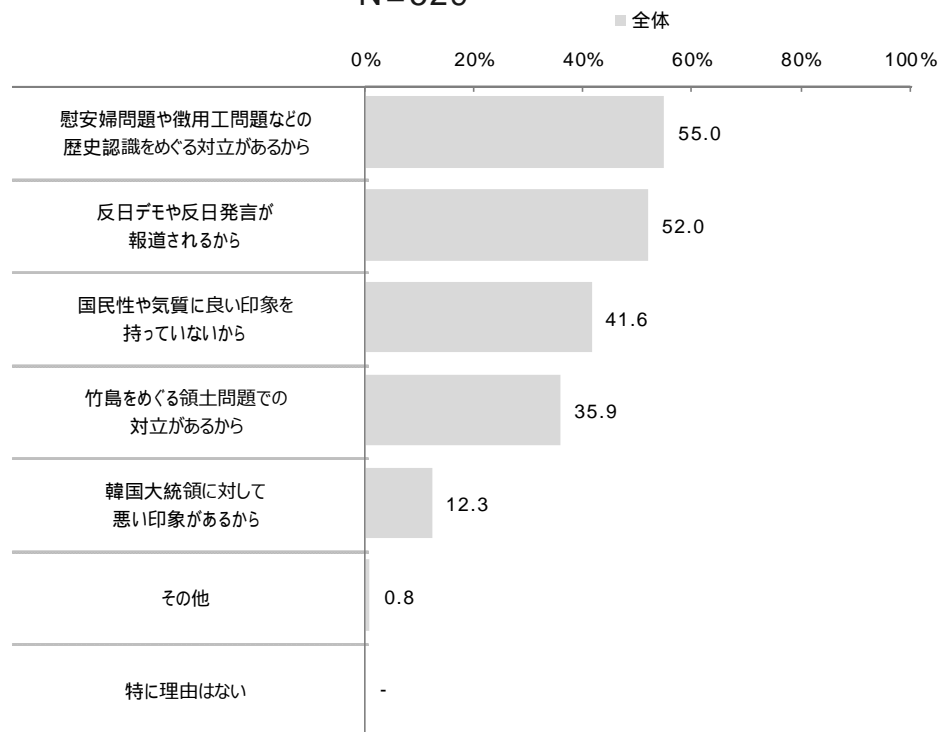
Q16 相手国に対して悪いもしくはあまり良くない印象を持っている理由を、重要だと思う順に2つまでお選びください。

各国 相手国に悪い
印象を持つ人ベース
スコアは「最重要」
「2番目に重要」
の合算

日本・韓国の双方で、相手国への悪印象の最大理由は歴史問題である。

【日本世論】

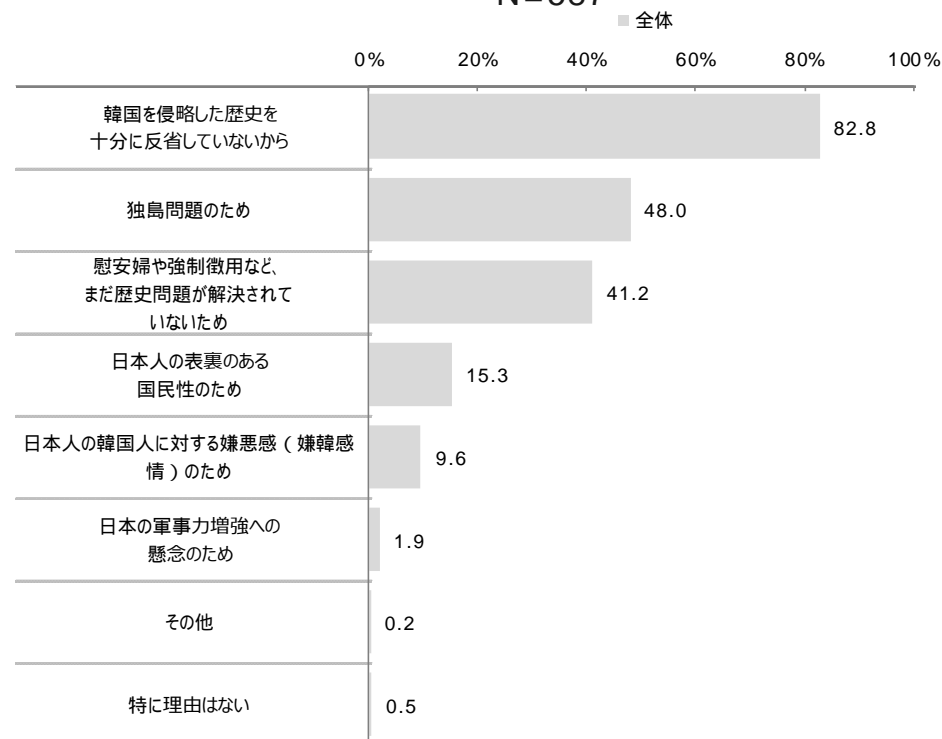
N=529



「全体」のスコアで降順にソート

【韓国世論】

N=587



「全体」のスコアで降順にソート

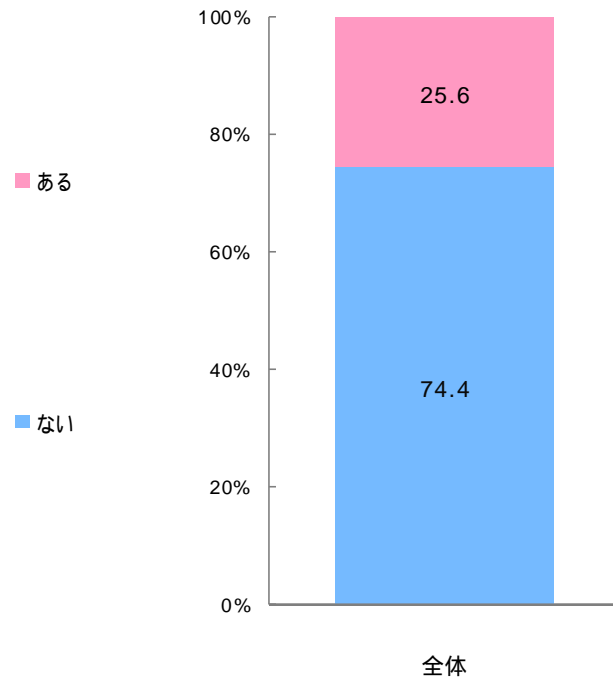
相手国への渡航経験

Q17 あなたはこれまでに相手国に行ったことがありますか？

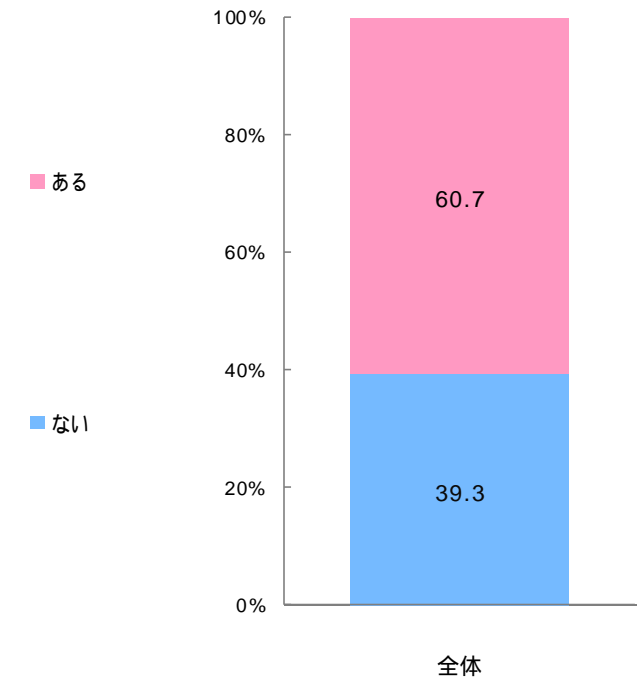
各国全体ベース

日本では韓国訪問経験者が約25%にとどまる。
韓国では日本訪問経験者が60%以上と非常に多い。

【日本世論】
N=1,037



【韓国世論】
N=1,585



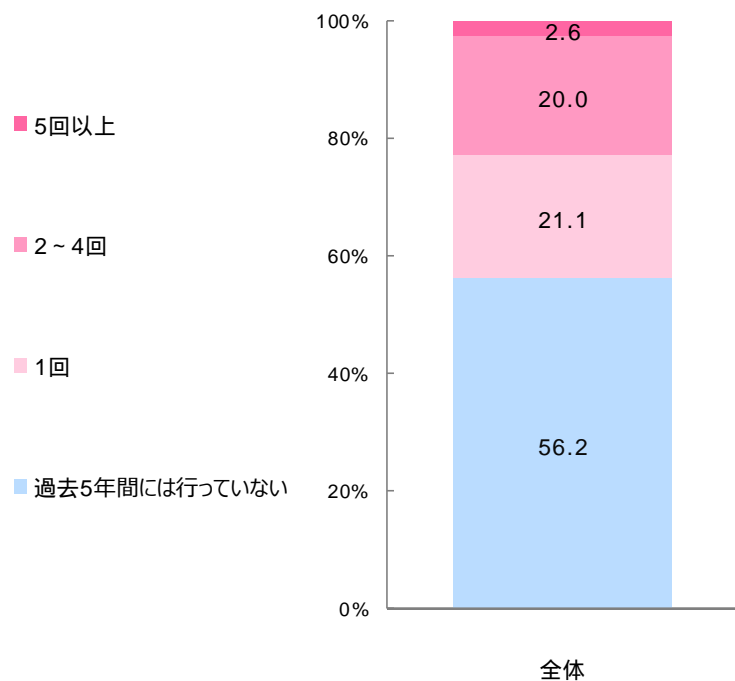
相手国への渡航回数

Q18 あなたは過去5年間で、相手国に何回行きましたか？

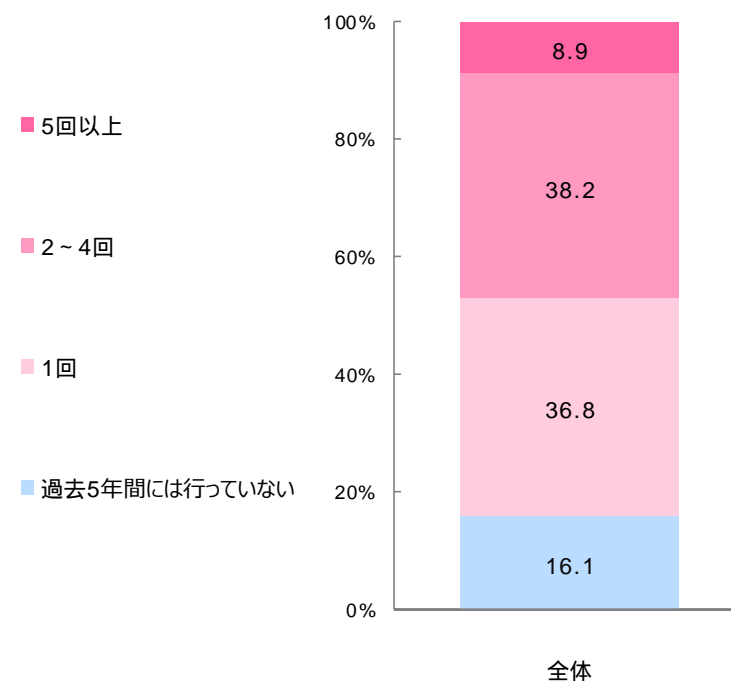
各国 相手国
への渡航経験者
ベース

日本では過去5年で韓国を訪れていない人が半数以上を占める。
韓国では複数回訪日した人が多く、往来の厚さが際立つ。

【日本世論】
N=265



【韓国世論】
N=963



相手国に行ったことで、相手国への印象に変化はあったか

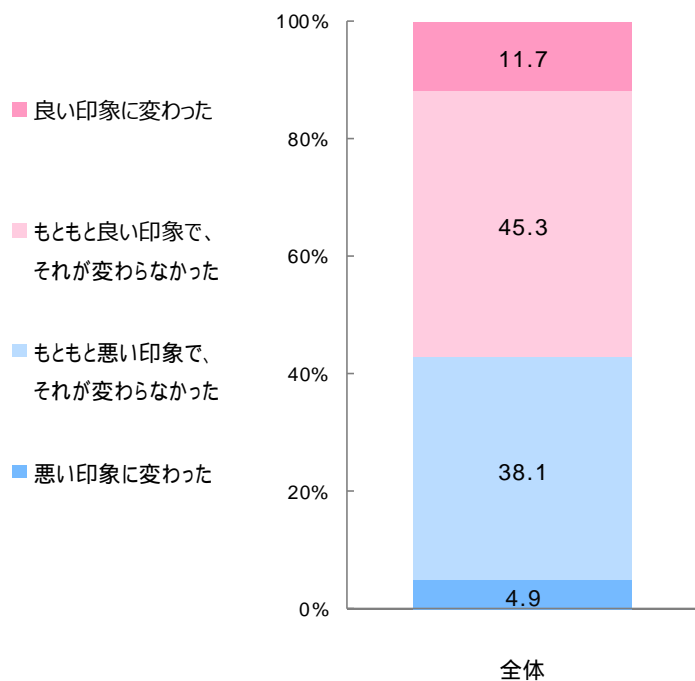
Q19 相手国に行ったことで、それまでの相手国に対する印象に変化はありましたか？

各国 相手国
への渡航経験者
ベース

両国とも訪問経験者の多数が「印象が良くなった」と回答しているが、日本側は悪い印象が変わらなかったも4割近く存在する。
対面交流が印象改善に寄与している。

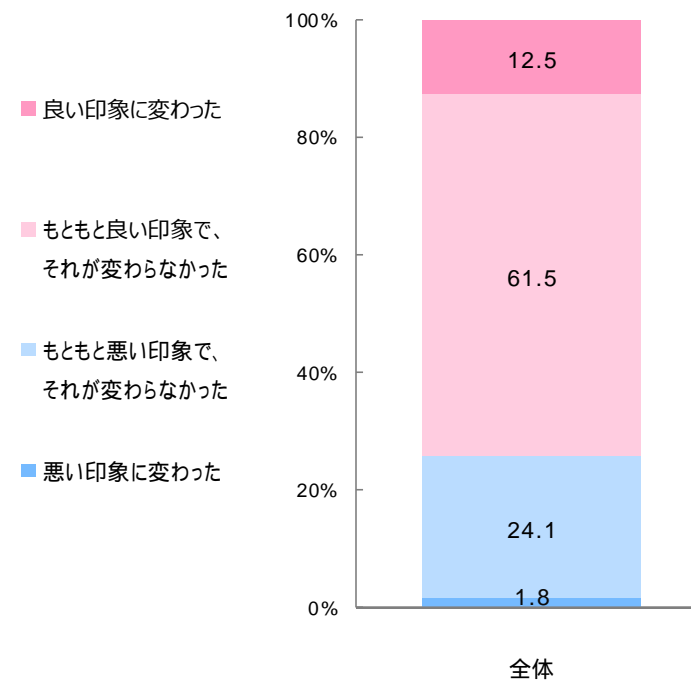
【日本世論】

N=265



【韓国世論】

N=963



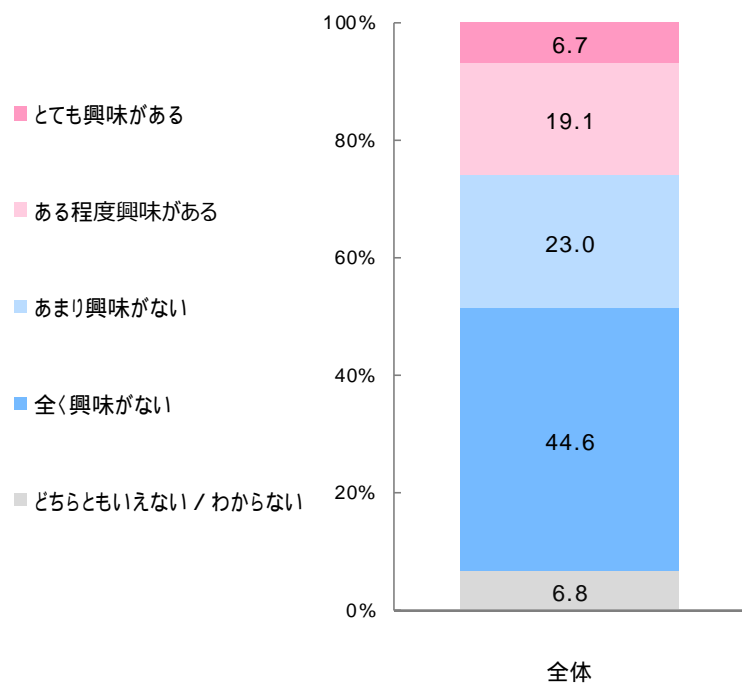
相手国の大衆文化にどの程度興味があるか

Q20 相手国の大衆文化（小説、マンガ、アニメ、映画、K-POPなど）にどの程度興味がありますか？

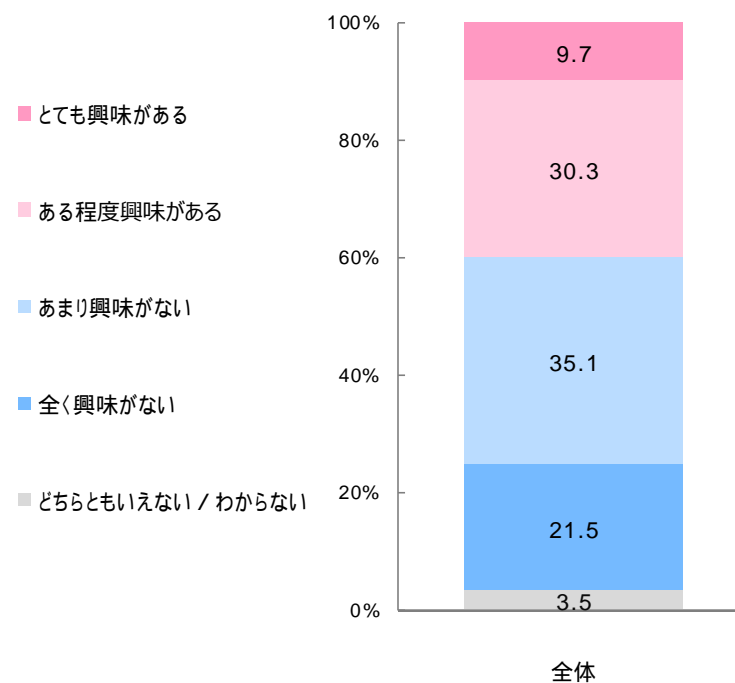
各国全体ベース

日本では興味なしが6割超。
一方で韓国も興味ないが約5割存在するが、興味がある層の割合も4割存在する。

【日本世論】
N=1,037



【韓国世論】
N=1,585



関心を持っている相手国の大衆文化

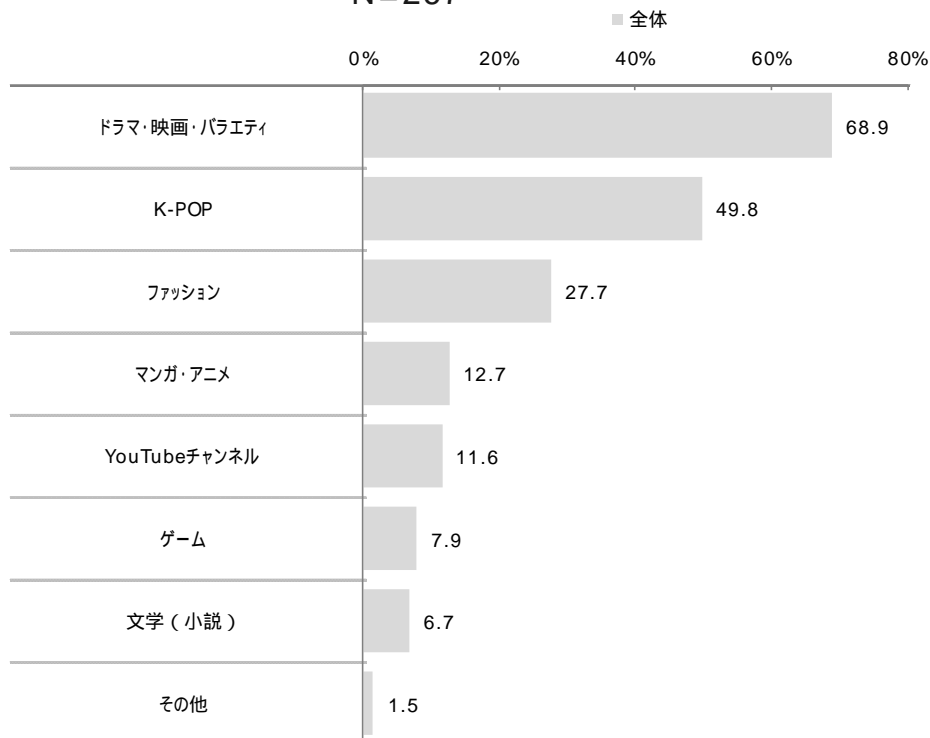
Q21 次の中で、あなたが関心を持っている相手国の大衆文化をすべてお選びください。

各国 相手国の大衆文化に興味を持つ人ベース

日本で韓国文化に関心のある層は ドラマ、映画、バラエティ、K-POPへの興味が高い。
韓国では日本文化への関心がある層がアニメ、漫画、ゲームを中心に強い興味を示している。

【日本世論】

N=267

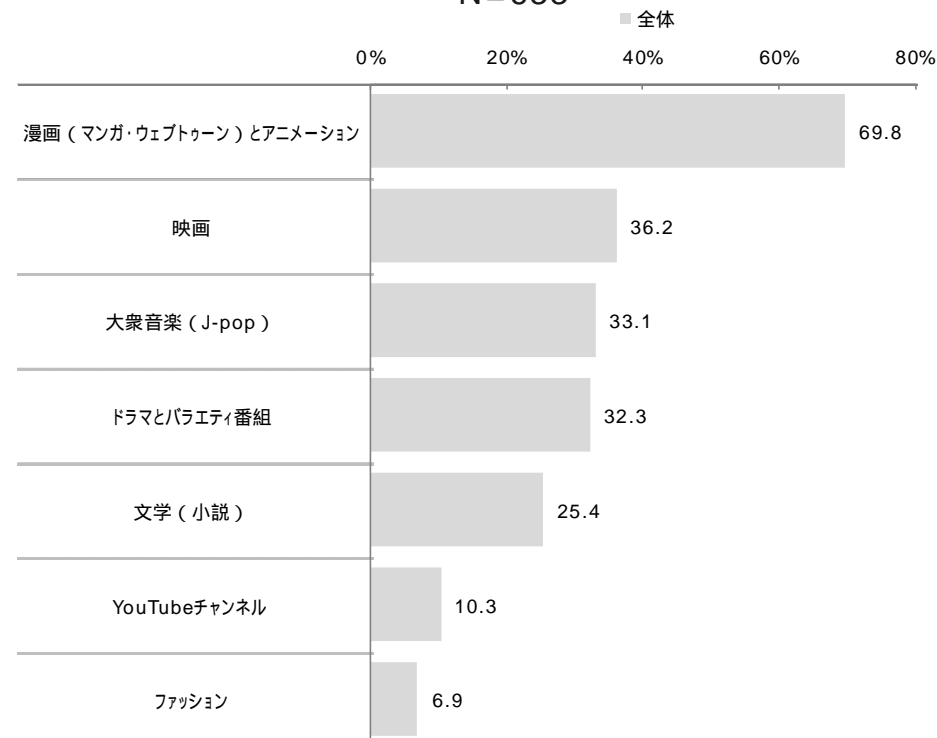


「全体」のスコアで降順にソート

【韓国世論】

N=633

スコアは「1つめ」～「3つめ」の合算



「全体」のスコアで降順にソート

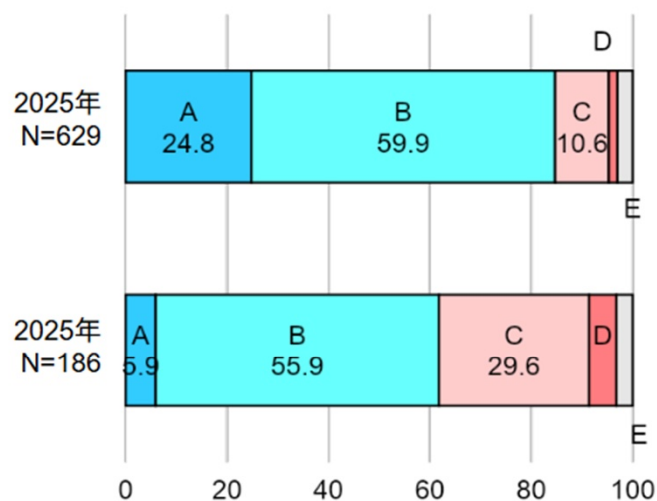
相手国の大衆文化は、相手国のイメージ向上に役立っていると思うか

Q22 相手国の大衆文化（小説、マンガ、アニメ、映画、K-POPなど）は、自国の相手国に対するイメージ向上に役立っていると思いますか？

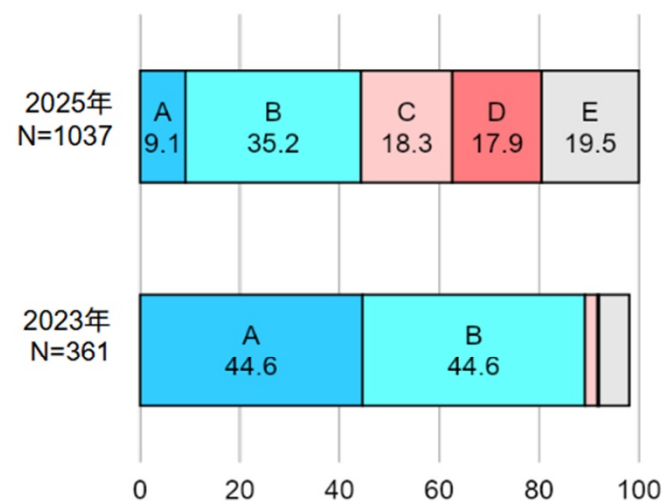
*本グラフはEAI
の許可を経て
APIが翻訳した
ものを転記して
いる。

日韓双方で大衆文化が相手国への印象改善に寄与していると考える人が多数。

【韓国世論】



【日本世論】



2023年（日本）無回答 1.9%

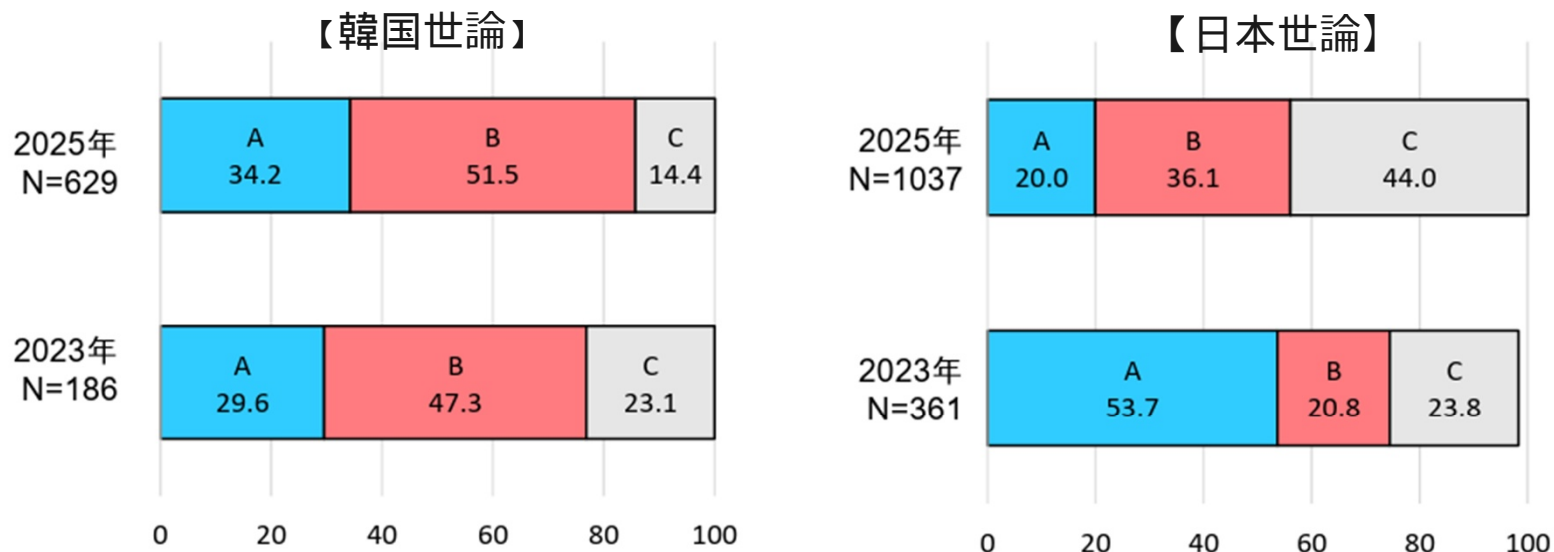
A	B	C	D	E
非常にそうだ	おおむねそうだ	おおむねそうではない	全くそうではない	よくわからない

日韓関係が悪化した場合、相手国の大衆文化の消費をどうするか

Q23 日韓関係が悪化した場合、あなたは相手国の大衆文化の消費をどうしますか？

*本グラフはEAI
の許可を経て
APIが翻訳した
ものを転記して
いる。

日本・韓国の半数近くが関係が悪化したらある程度消費を控える傾向がある。



2023年 無回答率 1.7%

A	B	C
関係が悪化しても、相手国の大衆文化を楽しむことには変わりがない	関係が悪化すると、どうしても相手国の大衆文化の消費にためらいを感じてしまう	どちらでもない／わからない

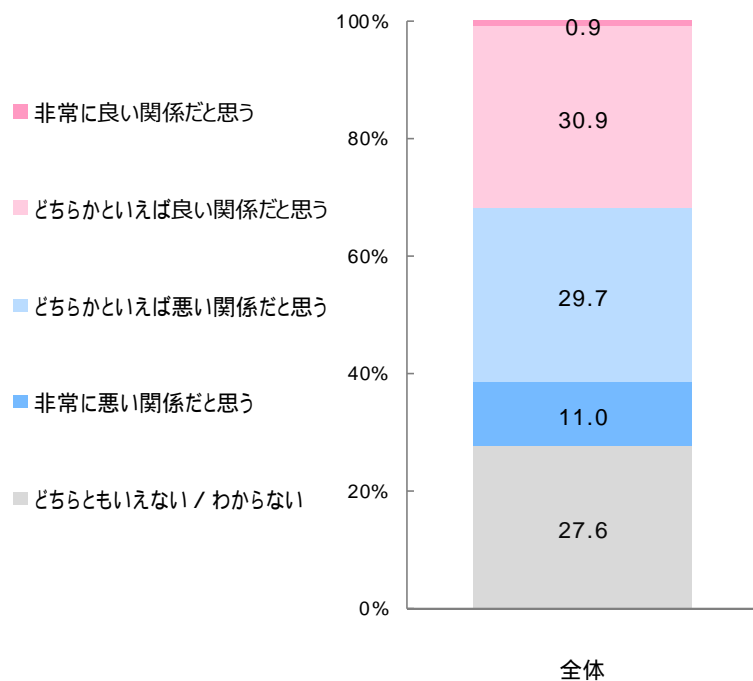
現在の相手国との関係について

Q24 現在の日本と韓国について、あなたはどのように感じていますか？

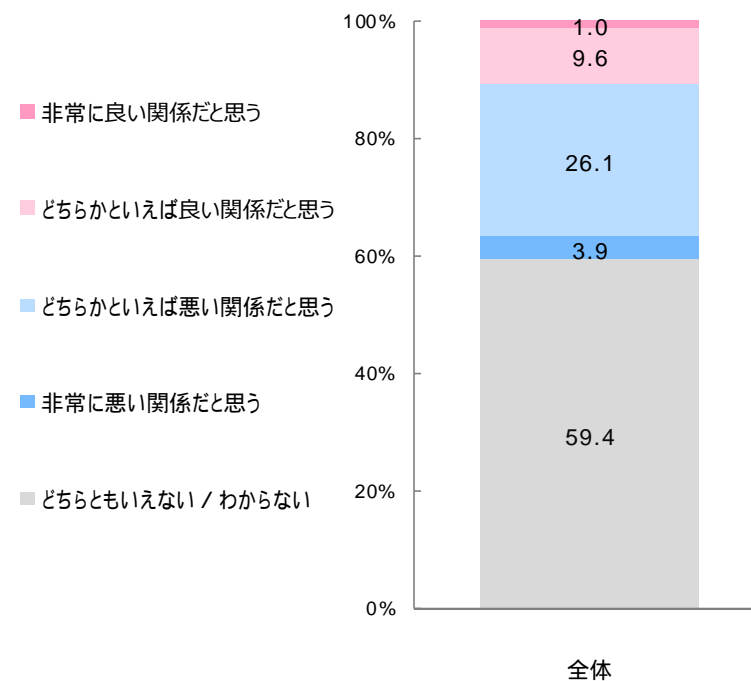
各国全体ベース

日本では「良い」「悪い」が拮抗している。
韓国ではどちらとも言えないが6割以上を占めている。

【日本世論】
N=1,037



【韓国世論】
N=1,585

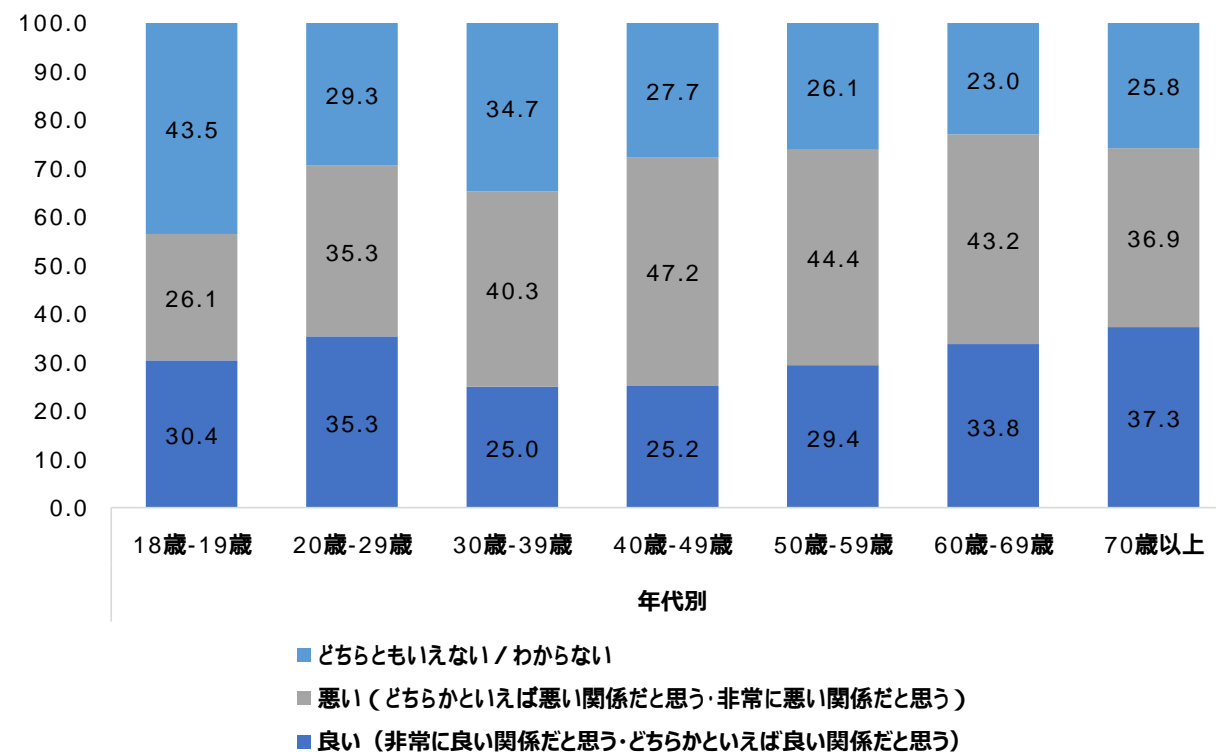


現在の相手国との関係について: 日本結果年代別

Q24 現在の日本と韓国の関係について、あなたはどのように感じていますか？

各国全体ベース

日本国内では若い世代（18歳～29歳）と良いもしくは判断に迷っている傾向にあり、悪いと感じている傾向が4割を超えているのは30歳～69歳と幅広い年代層である。



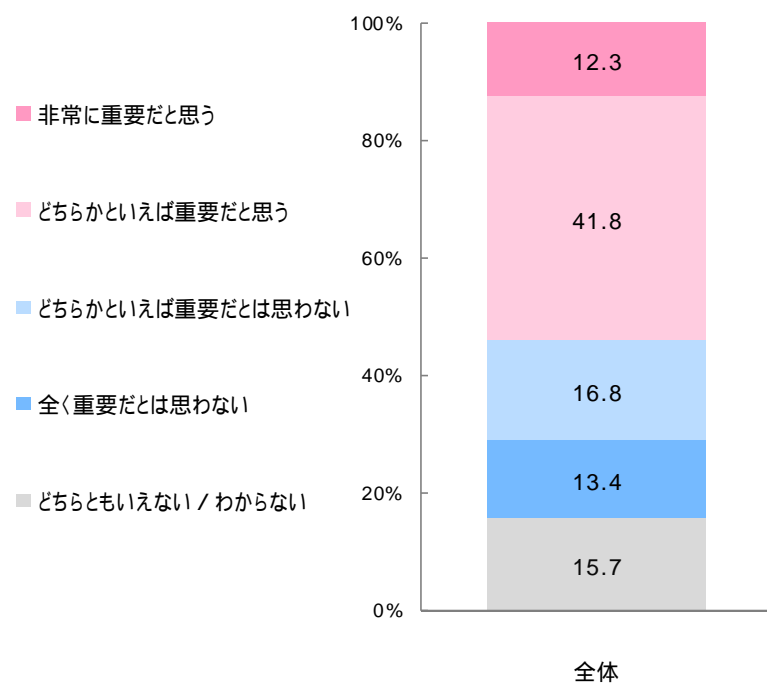
日韓関係が自国にとってどの程度重要だと思うか

Q25 あなたは、現在の日韓関係が自国にとってどの程度重要だと思いますか？

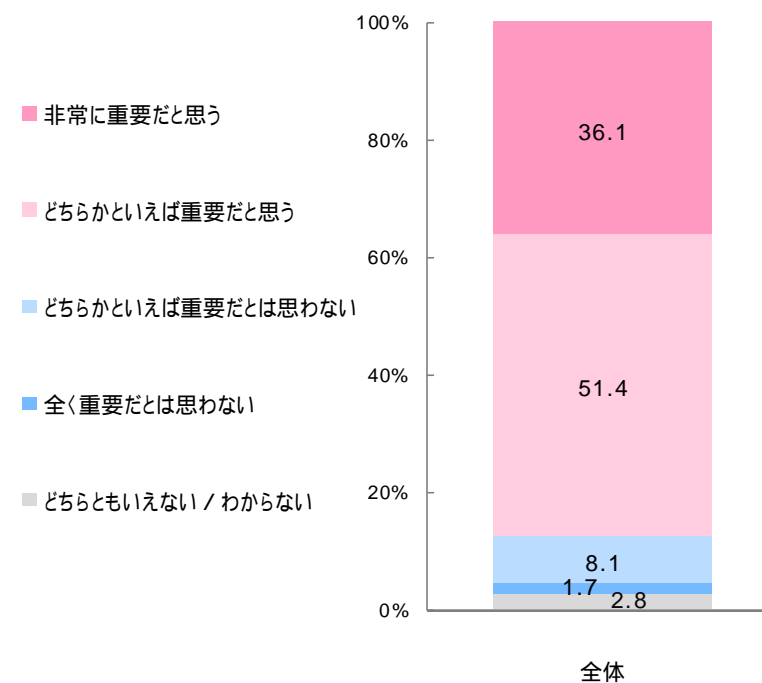
各国全体ベース

日本では約5割が日韓関係を重要とみなしている。
韓国では9割近くが重要と回答しており、重要性認識が非常に高い。

【日本世論】
N=1,037



【韓国世論】
N=1,585

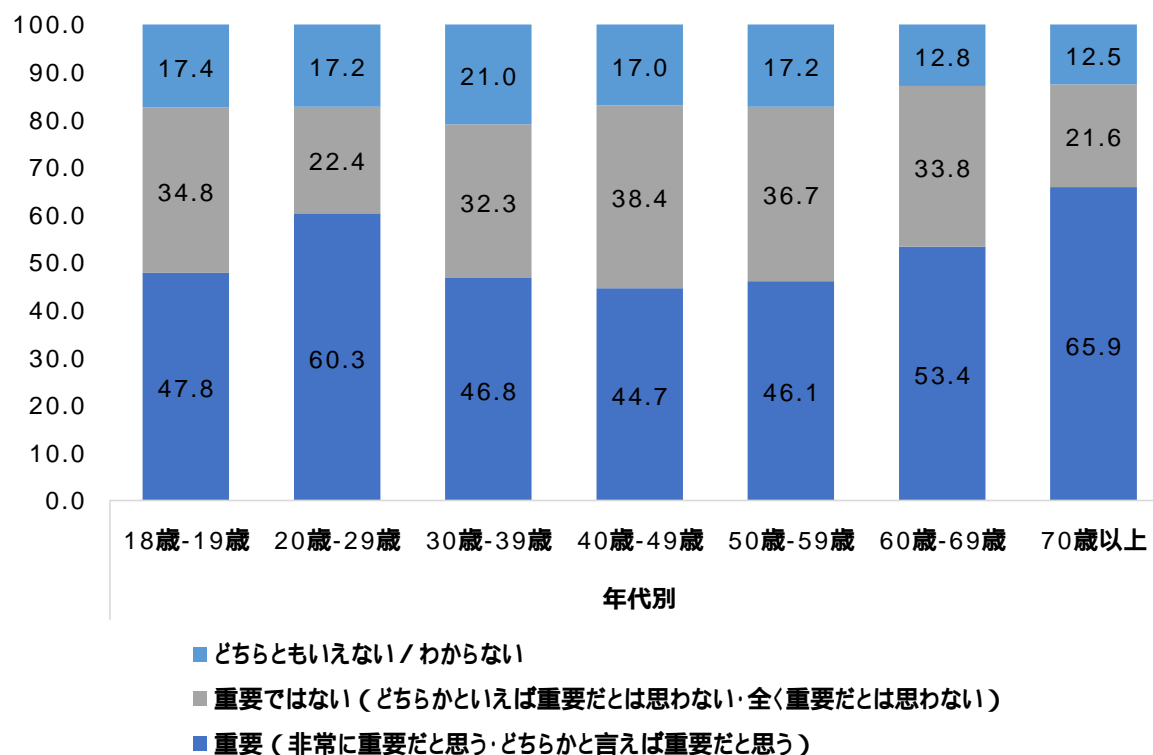


日韓関係が自国にとってどの程度重要だと思うか：日本結果年代別

Q25 あなたは、現在の日韓関係が自国にとってどの程度重要だと思いますか？

各国全体ベース

70代が一番多く重要性を認識しており、20代・60代でも半数以上がその傾向にある。
一方で、10代と30歳～59歳については重要と考えているのは半数以下である、

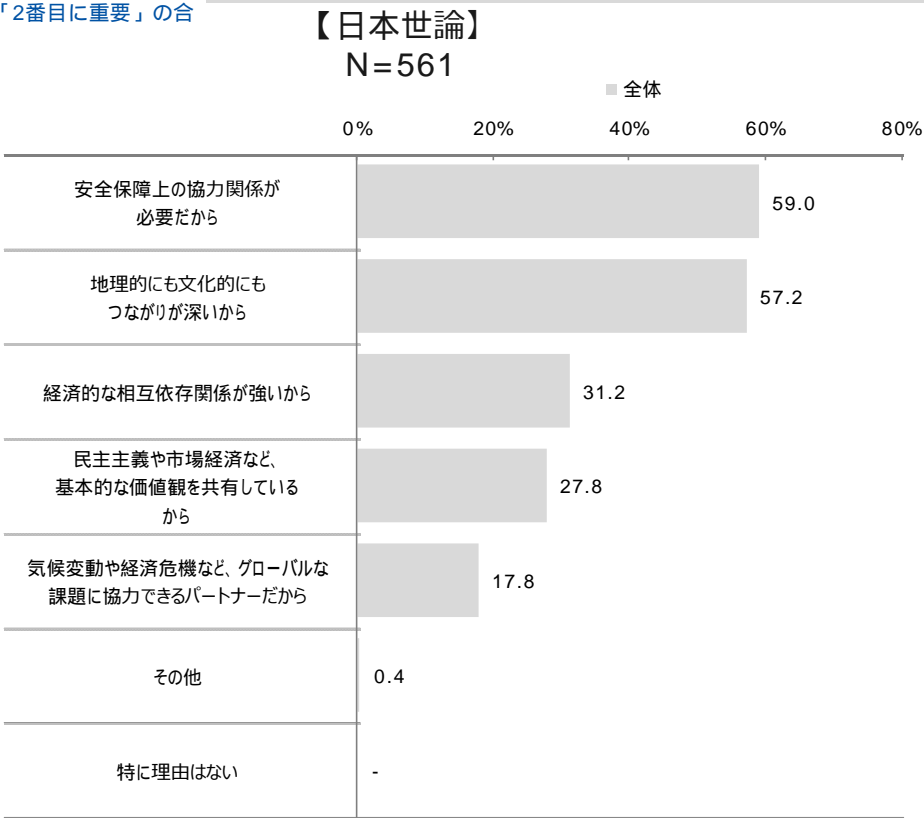


日韓関係が重要だと思う理由

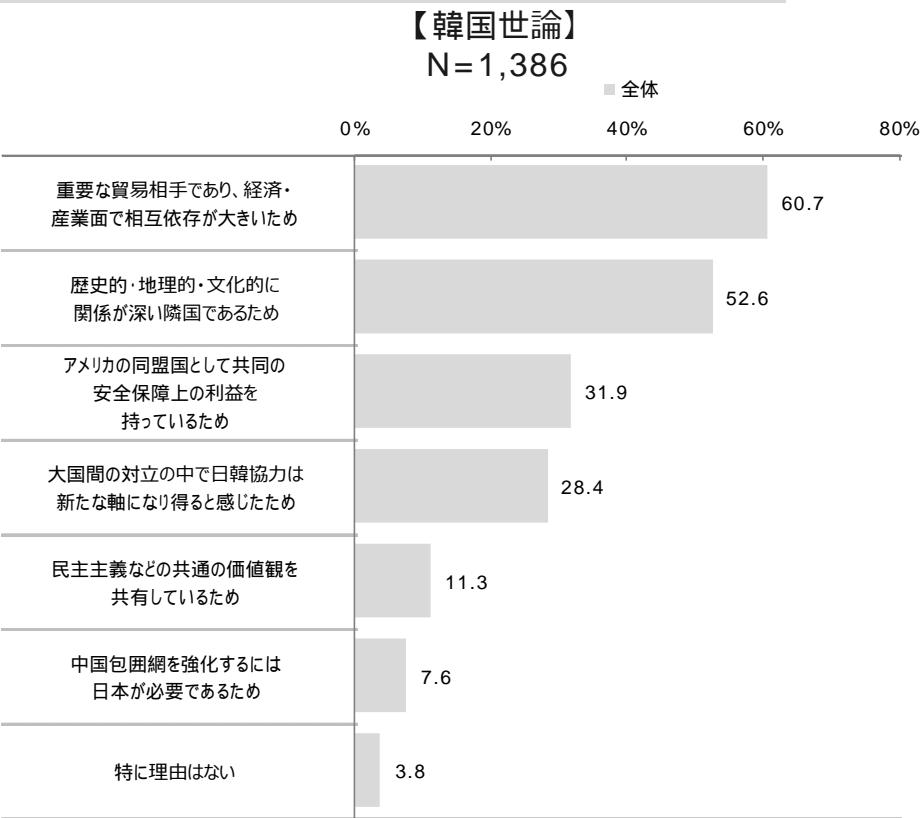
Q26 あなたが日韓関係を重要だと考える理由を、重要だと思う順に2つまでお選びください。

各国日韓関係が重要だと思う人ベース
スコアは「最も重要」「2番目に重要」の合算

日本では安全保障・地政学上の理由が中心である。
韓国では経済協力が主な理由であるが、双方で地政学の重要性が5割以上存在する。



「全体」のスコアで降順にソート



「全体」のスコアで降順にソート

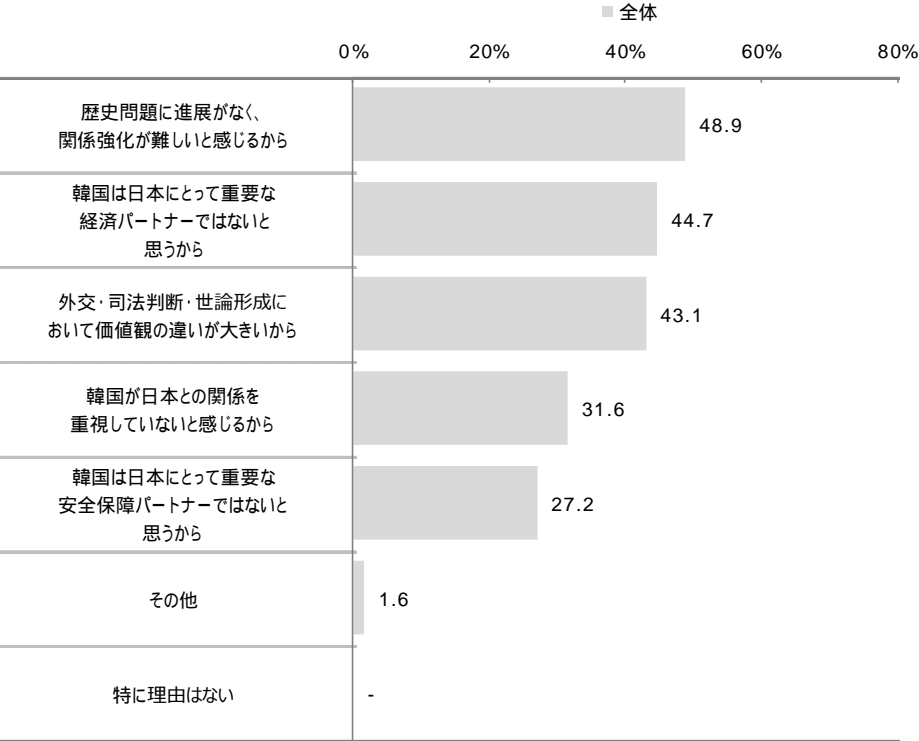
日韓関係が重要だと考えない理由

Q27 あなたが日韓関係をそれほど重要だと考えない理由を、最大2つまでお選びください。

各国日韓関係が重要だと思わない人
ベース
スコアは「最も重要」「2番目に重要」の合算

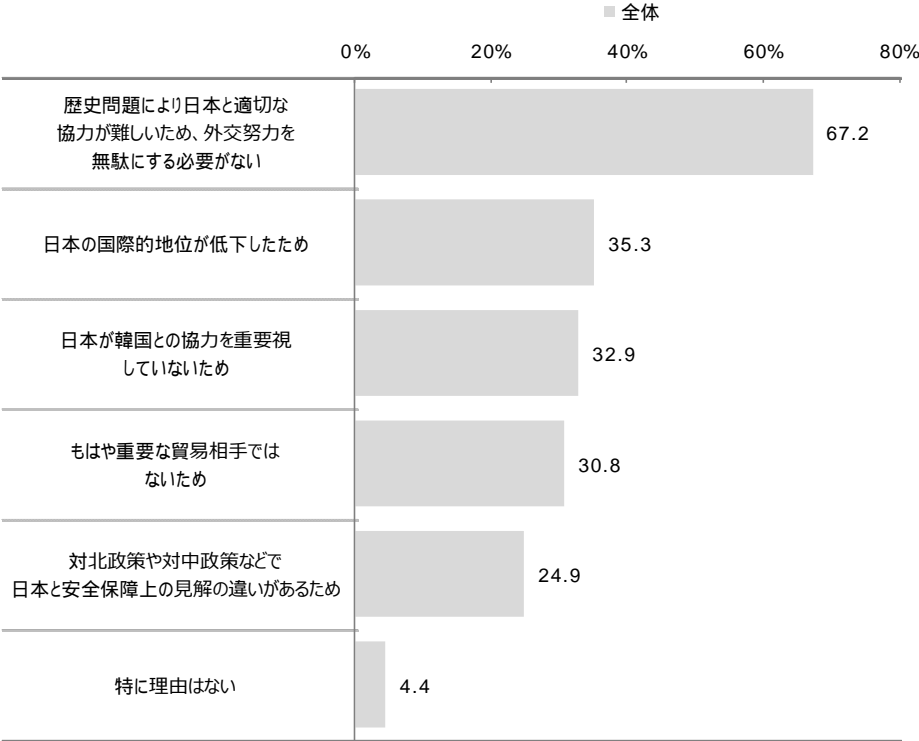
日本・韓国双方ともに歴史問題が関係している。
日本では経済的影響の小ささや、韓国においても日本の国際的地位の低下が挙げられている。

【日本世論】
N=313



「全体」のスコアで降順にソート

【韓国世論】
N=155



「全体」のスコアで降順にソート

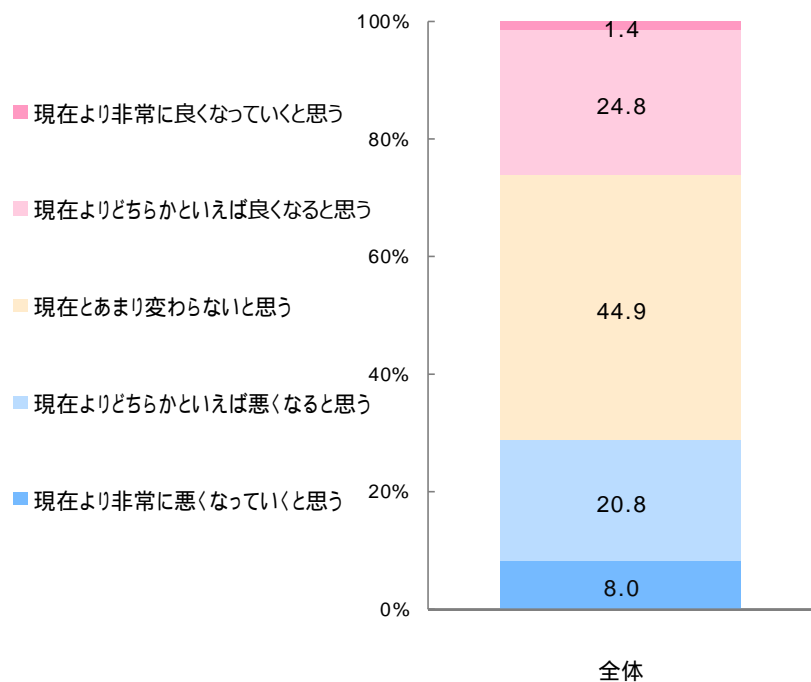
今後3～5年の間に、日韓関係はどのように変化するというか

Q28 今後3～5年の間に、日韓関係はどのように変化すると予想しますか？

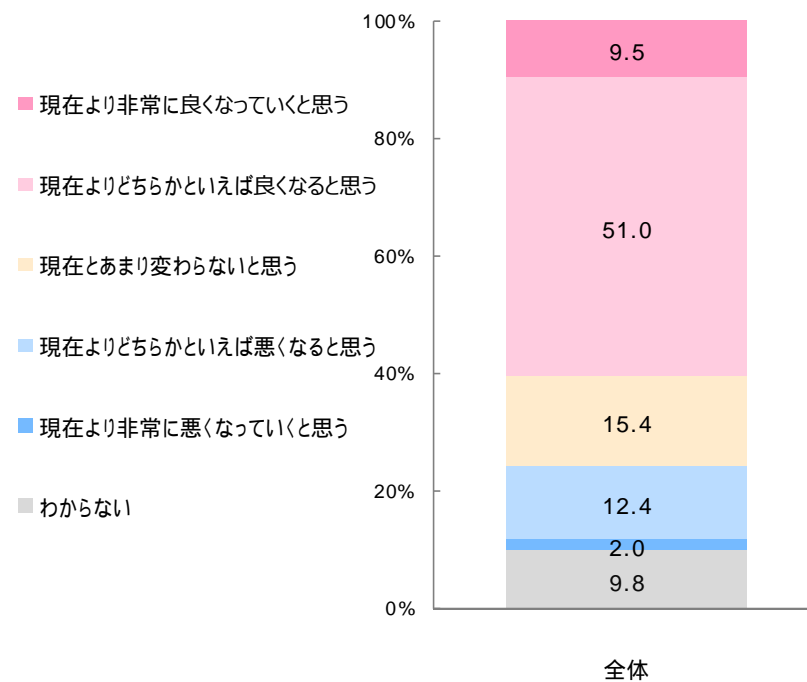
各国全体ベース

日本では「変わらない」が最多で慎重。
韓国では「改善する」が最多で期待が見られる。

【日本世論】
N=1,037



【韓国世論】
N=1,585



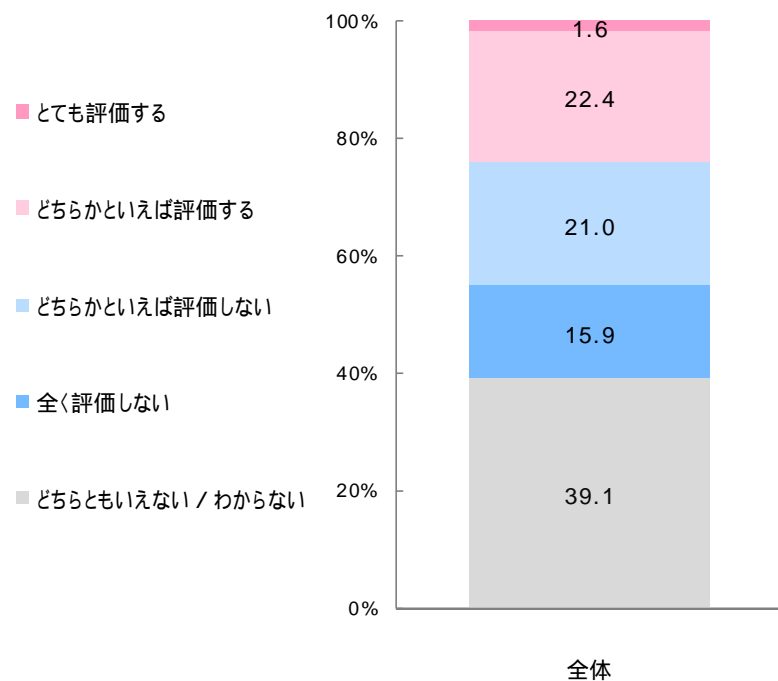
自国の、相手国に対する姿勢についての評価

Q30 （日本設問）現在の日本政府の韓国に対する姿勢/（韓国設問）現在の韓国政府の韓日関係改善に対する姿勢について、あなたはどのように評価しますか？

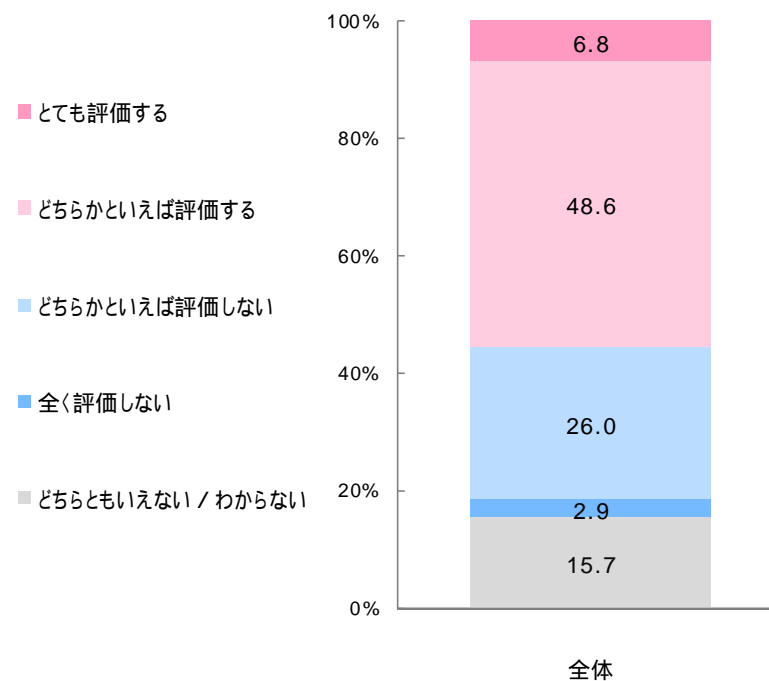
各国全体ベース

日本ではどちらとも言えないが最も多い。
韓国では肯定的評価が半数を超えている。

【日本世論】
N=1,037



【韓国世論】
N=1,585



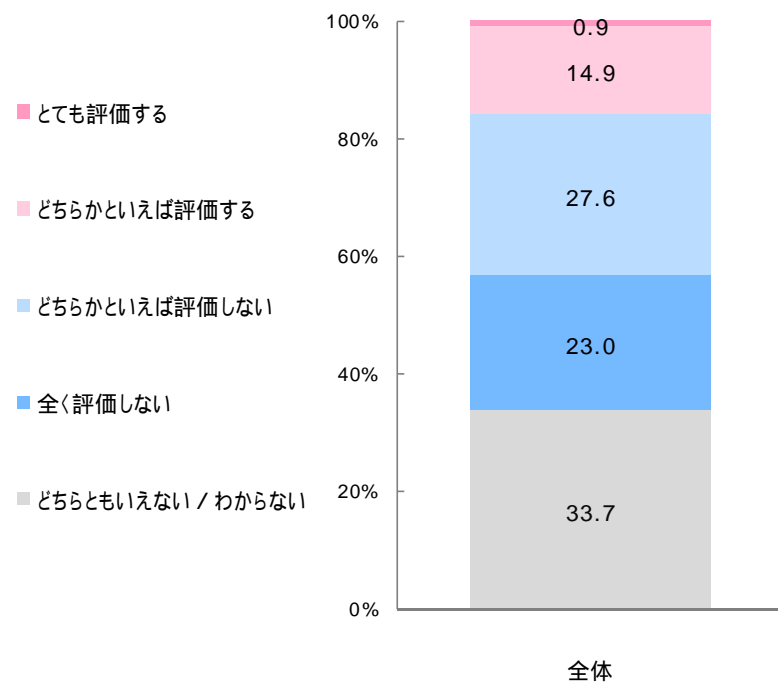
相手国の、自国に対する姿勢についての評価

Q31 （日本設問）現在の韓国政府の日本に対する姿勢/（韓国設問）現在の日本政府の韓日関係改善に対する姿勢について、あなたはどのように評価しますか？

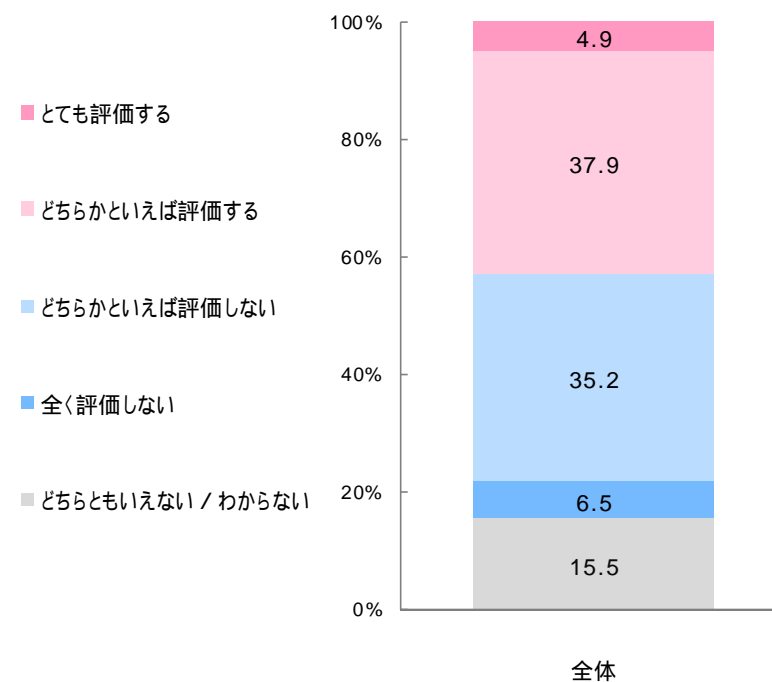
各国全体ベース

日本は韓国政府を否定的に評価。
韓国では一方で、日本政府への評価は評価するが優勢。

【日本世論】
N=1,037



【韓国世論】
N=1,585



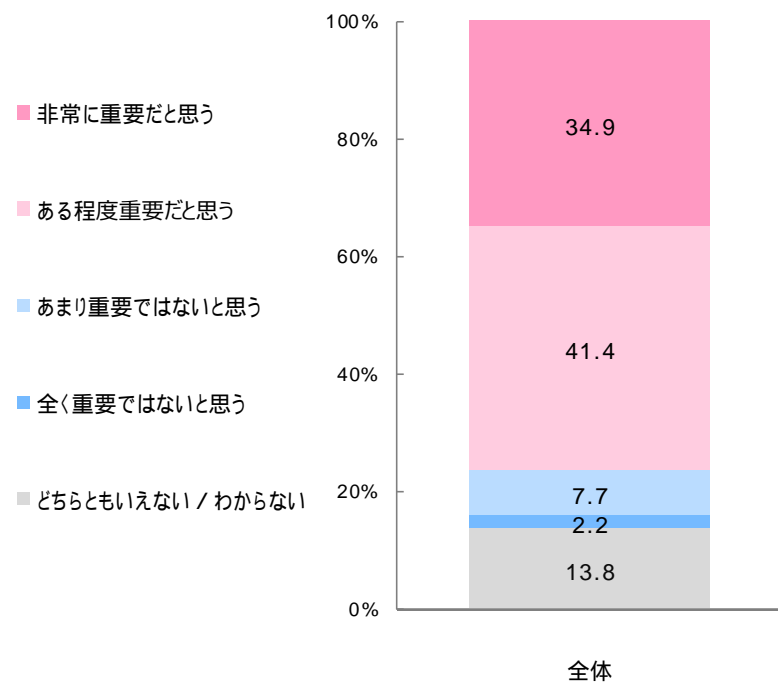
竹島をめぐる領土問題は、日韓関係にとってどの程度重要だと思うか

Q33 竹島（韓国名：独島）をめぐる領土問題は、日韓関係にとってどの程度重要だと思いますか？

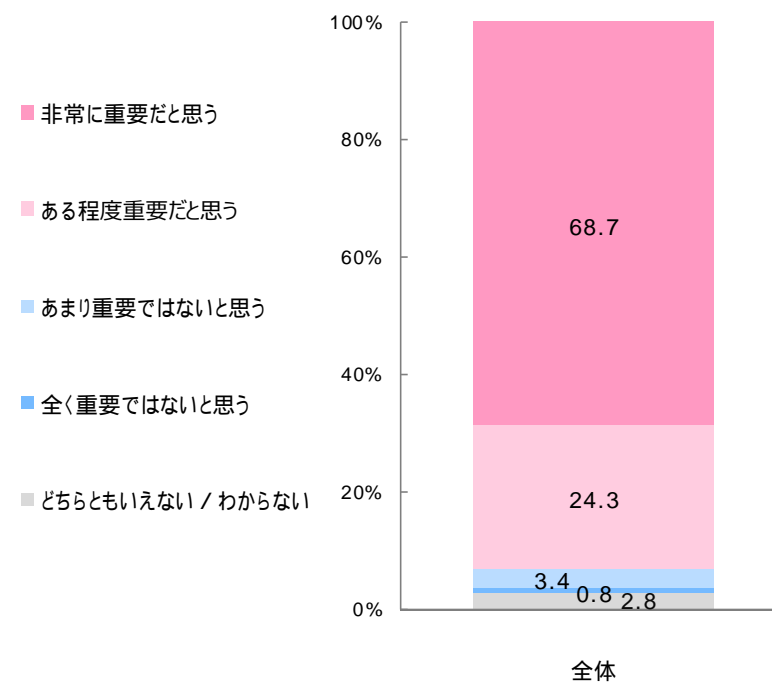
各国全体ベース

両国とも領土問題を「重要」と認識。
韓国でその傾向が特に強い。

【日本世論】
N=1,037



【韓国世論】
N=1,585



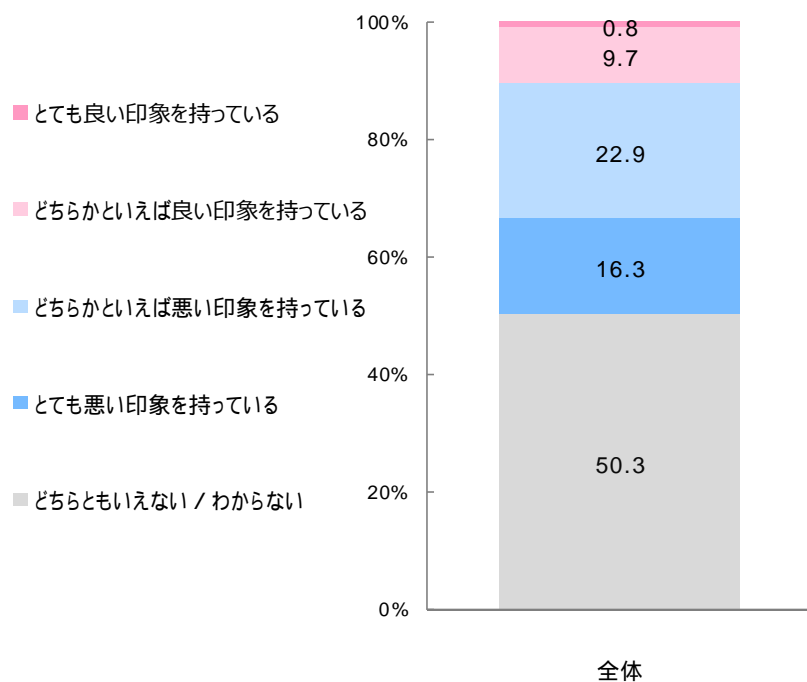
相手国首脳に対する印象

Q34 あなたは、相手国首脳について、どのような印象をお持ちですか？

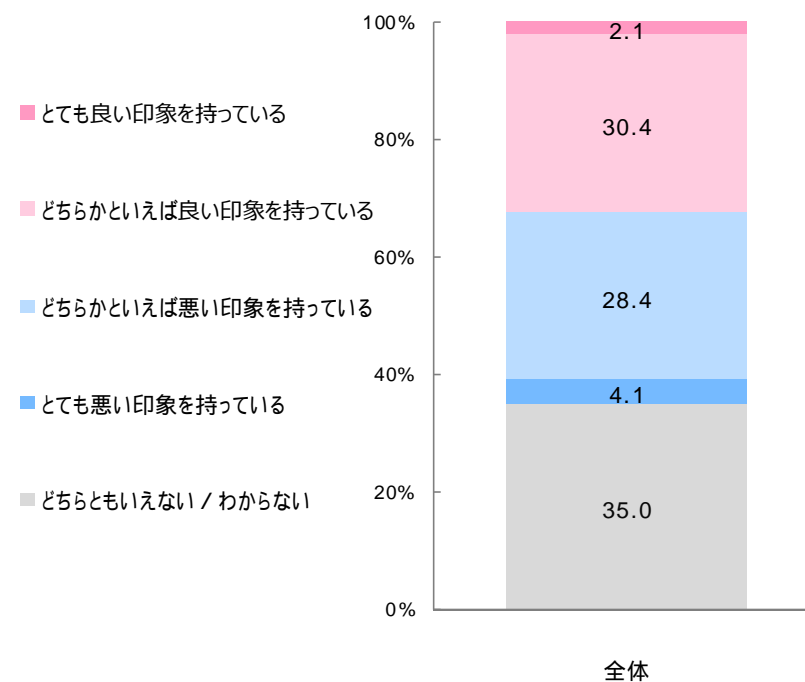
各国全体ベース

日本では李在明大統領に対しては「どちらとも言えない」が最多。
韓国では石破首相に対して肯否と判断が拮抗している。

【日本世論】
N=1,037



【韓国世論】
N=1,585



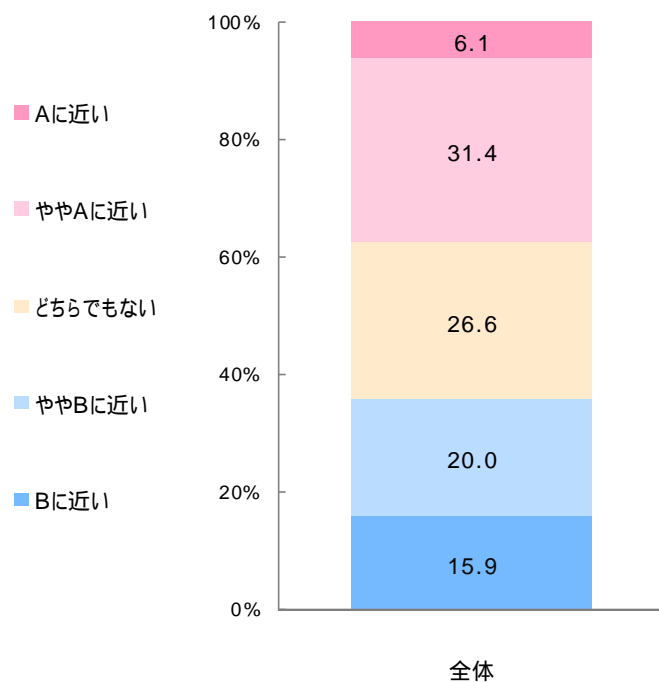
相手国との経済関係

Q37 日本と韓国の経済関係について、あなたの考えは次のうちどれに最も近いですか？（A）両国の経済は相互に補い合う関係にある（相互補完的）
（B）両国の経済は互いに競い合う関係にある（相互競争的）

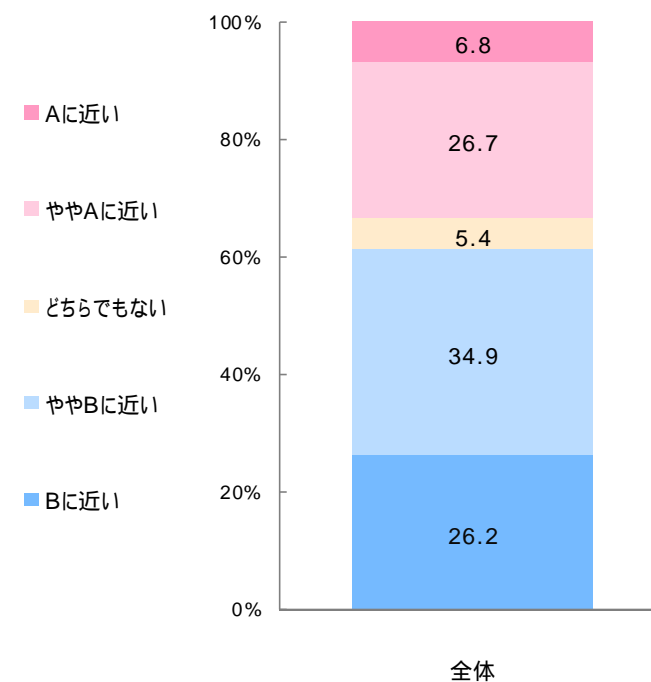
各国全体ベース

日本では韓国を競争相手と認識する傾向がやや強く、どちらでもないという回答もある程度存在する。
韓国では競争とみなす傾向が6割となっている。

【日本世論】
N=1,037



【韓国世論】
N=1,585



自由貿易体制を今後も続けるべきだと思うか

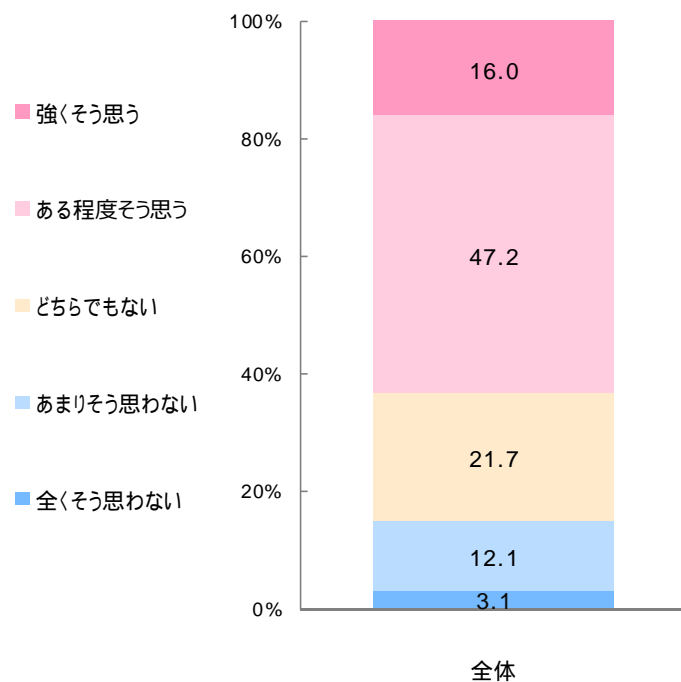
Q38 自由貿易体制は、第二次世界大戦後の国際経済秩序を支えた枠組みです。あなたはこの流れを今後も続けるべきだと思いますか？

各国全体ベース

日本・韓国双方とも自由貿易体制維持への賛成が多数を占め、両国は開放的な国際経済秩序を重視している。
一方で、日本特有の傾向としてはどちらでもない層がある程度存在する。

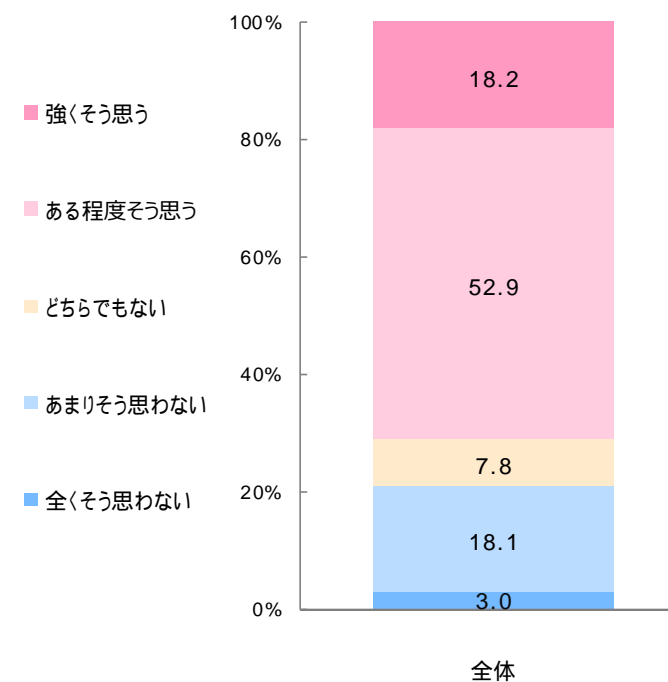
【日本世論】

N = 1,037



【韓国世論】

N = 1,585



3. 三力国：台湾に関する比較

*** グラフは、比較についてはEAI側のデータをAPIが許諾を経て和訳**

- 日本では約4割が中国と台湾で軍事衝突や危機の可能性があるとは回答している。
- 韓国の世論が中国の台湾海峡における軍事的な衝突の懸念に対して一番強い。
- 日韓双方共に、互いの国益にとって台湾海峡における緊張と対立が重要であるとする層が圧倒的多数。
- 台湾有事の際には、各国、外交的に共同で対応すべきであるという意見が一番多く、韓国では特にその傾向が半数程度存在する。

台湾有事と衝突についての日本側見解（8月の速報版より転記）

中国と台湾の間で軍事的な衝突や危機が発生する可能性

42.1%
ある

18.7%
ない

39.2%
わからない

米国と日本の反応

44.1%
米軍は同盟国と連携して軍事介入すべきだ

27.5%
自衛隊は、直接的な戦闘には関与せず、米軍に対する武器・弾薬などの後方支援や台湾に対する人道支援にとどめるべきだ

26.0%
日本は、いかなる形でも軍事的に関与すべきではない

台湾海峡での軍事的な緊張や衝突のリスクは、日本の国益にとって重要か

77.1%
重要

6.2%
重要でない

日本・米国・韓国の3か国間で、安全保障協力を強化すべき

51.7%
賛成する

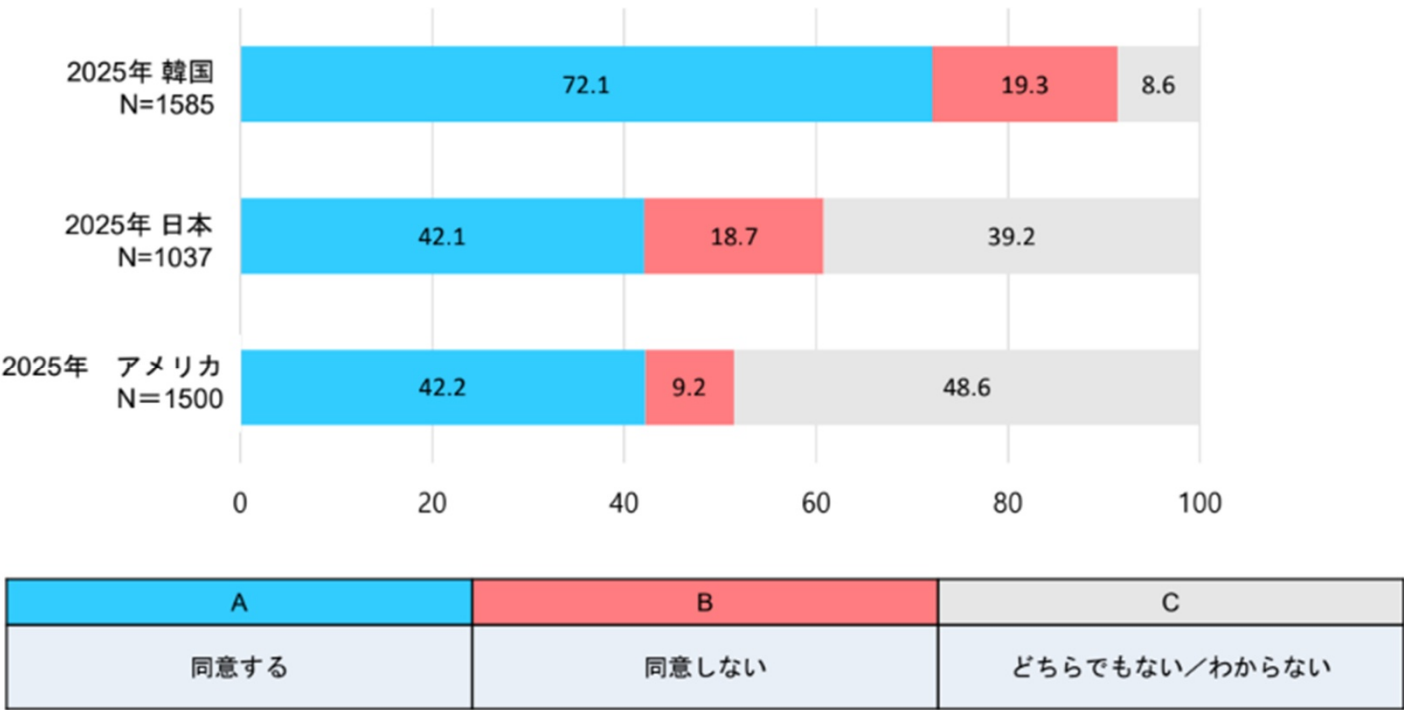
27.7%
反対する

中国の台湾海峡における軍事衝突について

中国が近い将来、台湾海峡などにおいて軍事的衝突を引き起こすとお考えですか？

各国全体ベース

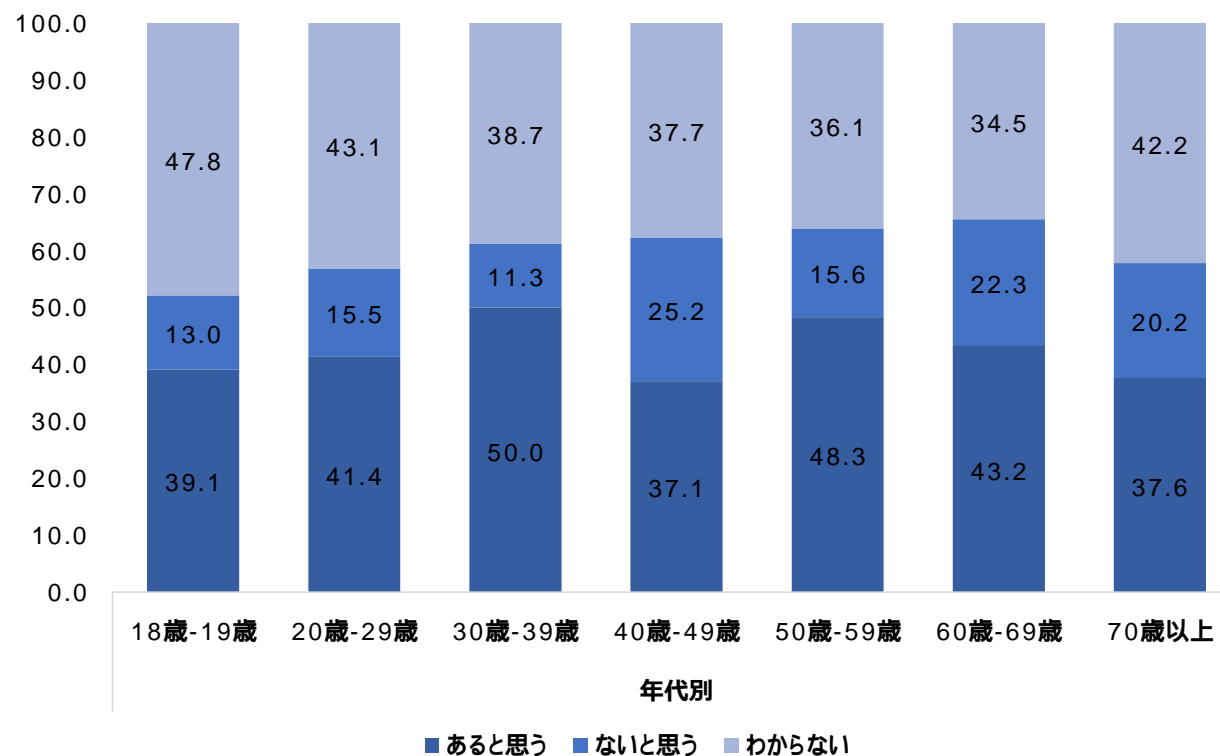
韓国の世論が中国の台湾海峡における軍事的な衝突の懸念に対して一番強い。



中国の台湾海峡における軍事衝突について：日本結果年代別

あなたは、今後数年以内に、中国と台湾の間で軍事的な衝突や危機が発生する可能性があるといますか？

30代が一番懸念を持っているが、幅広い年代で4割程度の懸念もしくは「わからない」と回答している。

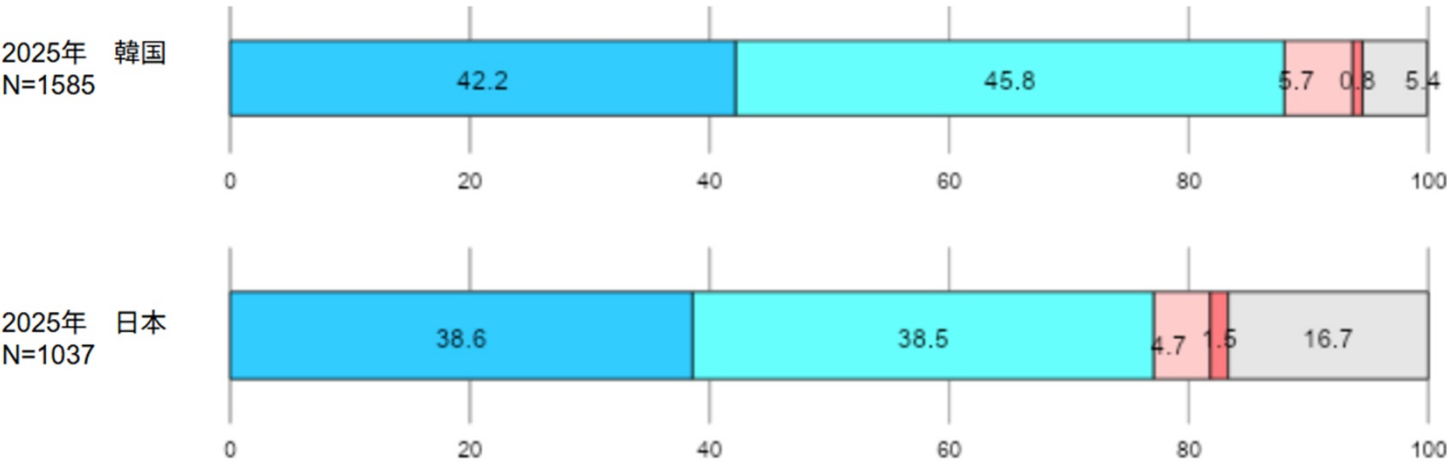


台湾海峡の緊張と対立の重要性

あなたは、台湾海峡における緊張と対立が韓国／日本の国益にどの程度重要であるとお考えですか。

各国全体ベース

日韓双方共に、重要であるとする層が圧倒的多数。

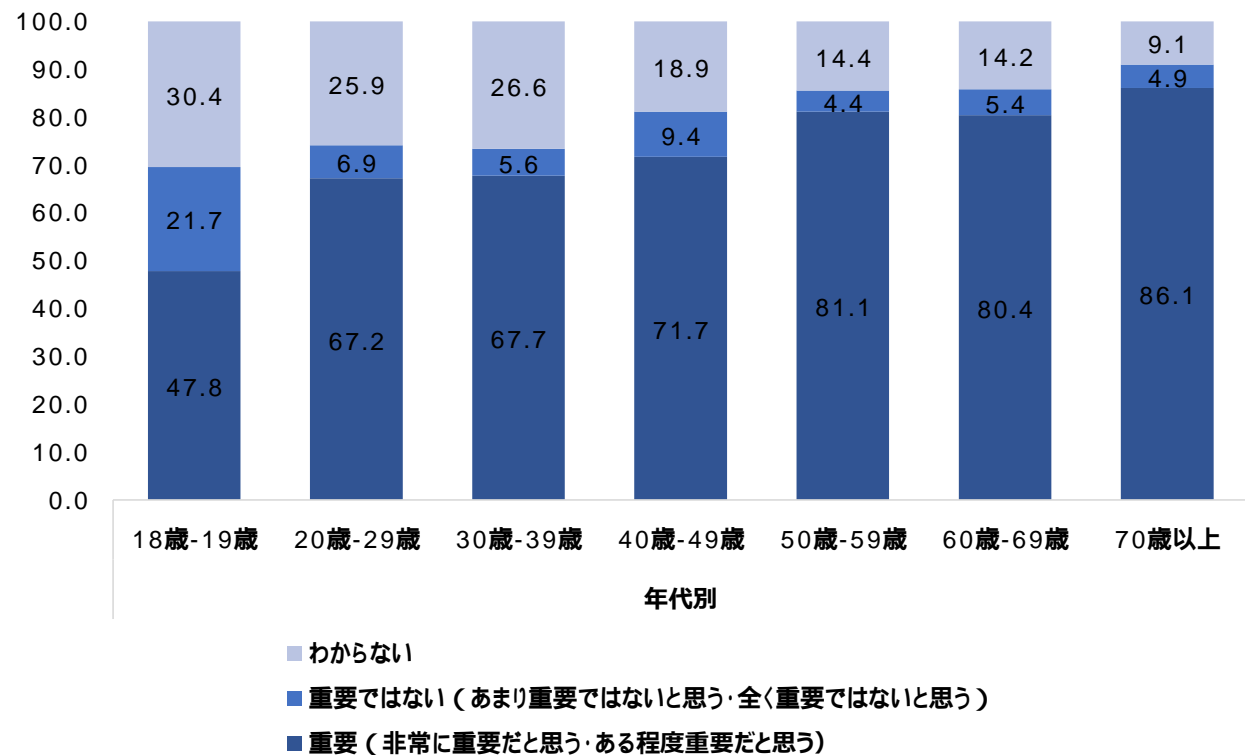


A	B	C	D	E
重要である	比較的重要である	比較的重要ではない	重要ではない	どちらでもない (日本：わからない)

台湾海峡の緊張と対立の重要性：日本結果年代別

台湾海峡での軍事的な緊張や衝突のリスクは、日本の国益（安全保障や経済）にとってどの程度重要だと思いますか？

10代を除き、全てのそうで6割以上が重要と捉えており、年代が上がるにつれてその傾向が顕著になる。

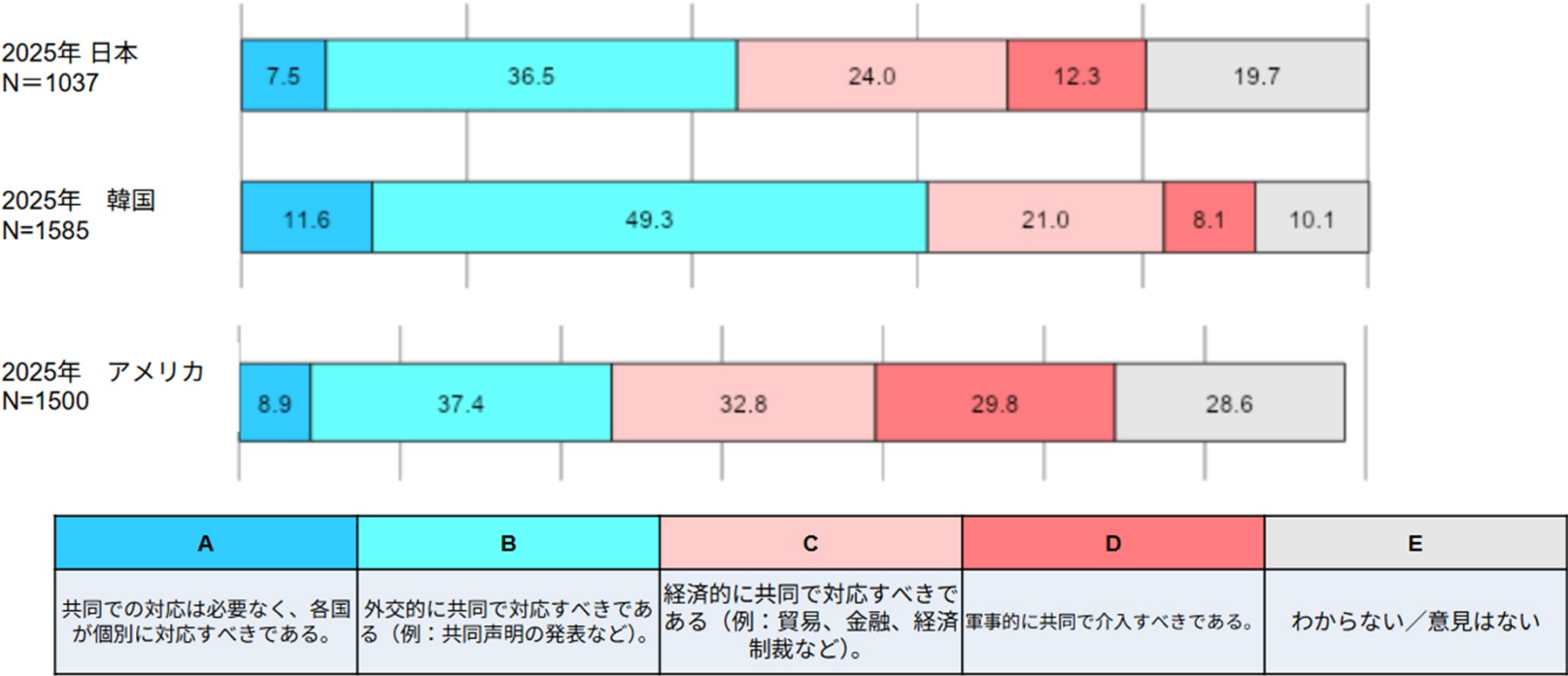


台湾有事の際の共同対応の水準

台湾海峡で軍事的衝突が発生した場合、アメリカ、日本、韓国が共同で取るべき最も適切な対応の水準は何だと思われますか？

各国全体ベース

各国、外交的に共同で対応すべきであるという意見が一番多く、韓国では特にその傾向が半数程度存在する。

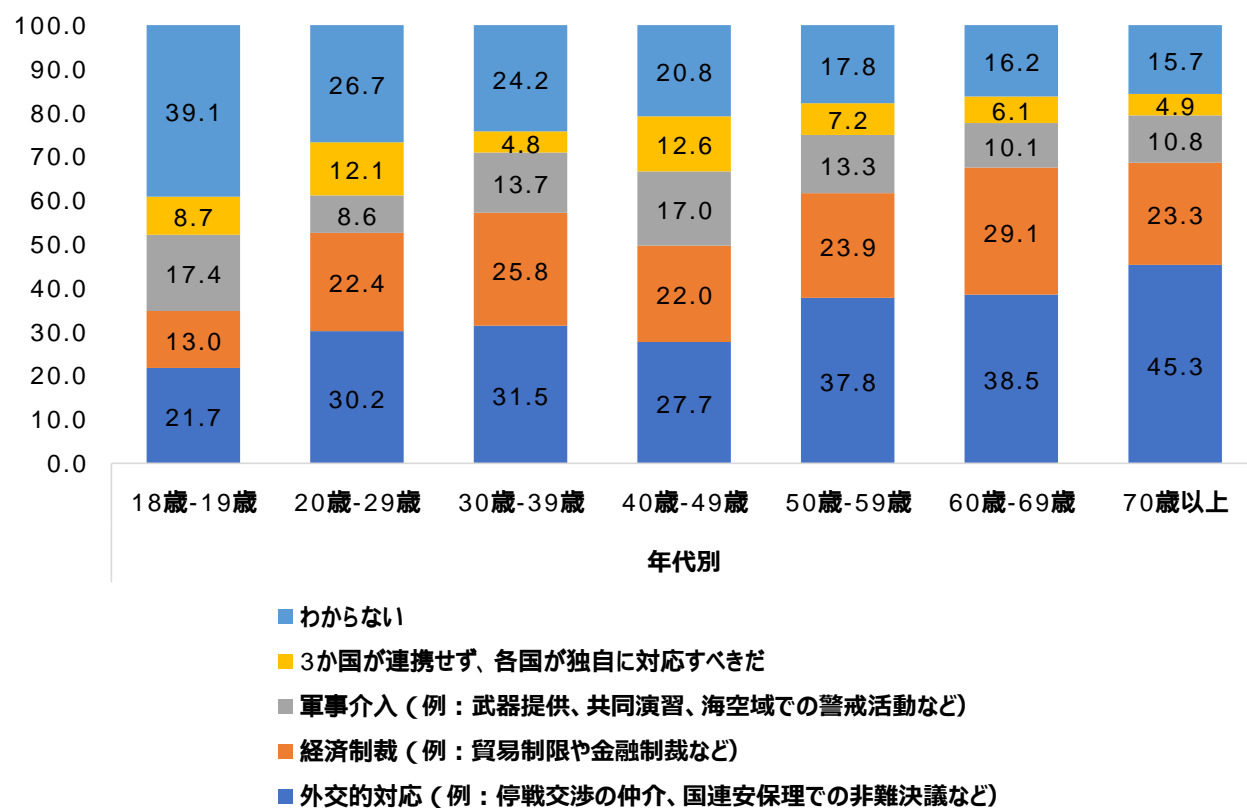


韓国／日本：最も適切な対応水準を選択
米国：A、Eを除いて複数選択可能

台湾有事の際の共同対応の水準：日本結果年代別

もし台湾海峡で軍事衝突が発生した場合、日本・米国・韓国の3か国が共同でとるべき最も適切な初期対応として、あなたが最もふさわしいと思うものを1つ選んでください。

外交的対応と一番多く回答しているのは70歳以上。10代は他の世代と比較し、「わからない」が4割と多い傾向にある。



4. Appendix

日本側の安全保障と防衛について（8月の速報版より転記）

脅威を感じる国

1

中国

2

北朝鮮

3

ロシア

在日米軍の駐留経費として防衛費分担の水準についてどう思うか

56.7%

負担しすぎている

19.8%

丁度良い

3.7%

もっと負担すべき

経済的に重要な国・地域

1

米国

2

中国

3

EU

4

ASEAN

5

インド

日本の防衛費について

33.7%

増やすべき

32.9%

現状維持

16.9%

減らすべき

米国の核の傘について

33.2%

日本の安全を十分に守っている

49.4%

日本の安全を十分に守っていない

北朝鮮の核・ミサイルの脅威が高まっている中で の日韓の安全保障協力について

42.5%

日韓の情報共有は必要だ

60.0%以上

日本か韓国が核を保有すること

外国人受け入れについて（8月の速報版より転記）

外国人観光客の増加

29.4%

賛成する

50.7%

賛成しない

在留外国人の増加

20.6%

賛成

57.8%

反対

